

ARNOLDO MONDADORI EDITORE S.p.A.

Capitale Euro 67.451.756,32
Sede Legale in Milano
Sede Amministrativa in Segrate (MI)

Relazione sul primo semestre dell'esercizio 2001

Cariche Sociali

Consiglio di Amministrazione

Presidente

Leonardo Mondadori (*)

Vice Presidente Vicario

Luca Formenton

Amministratore Delegato

Maurizio Costa (*)

Consiglieri

Francesco Barbaro

Marina Berlusconi (*)

Pier Silvio Berlusconi

Fedele Confalonieri (*)

Roberto Poli

Giovanni Puerari

Mario Resca

Claudio Sposito (*)

(*) Membri del Comitato Esecutivo

Poteri

Al Presidente: poteri di rappresentanza legale di fronte ai terzi e in giudizio

All'Amministratore Delegato: poteri di ordinaria amministrazione con firma singola limitatamente agli atti previsti dalla delega

Collegio Sindacale

Presidente

Franco Iorio

Sindaci Effettivi

Antonio Aiello

Achille Frattini

Sindaci Supplenti

Francesco A. Giampaolo

Gianfranco Polerani

***Relazione del Consiglio di Amministrazione
sull'andamento della gestione***

Attività del Gruppo Mondadori

Il primo semestre 2001 è stato per il Gruppo Mondadori un periodo positivo che ha visto aumentare in maniera significativa, rispetto all'analogo periodo del precedente esercizio, sia i margini che i fatturati.

I **fatturati** aumentano in quasi tutti i segmenti di mercato in cui opera il Gruppo; l'importo complessivo ha raggiunto i 1.570,5 miliardi nel primo semestre 2001, con un incremento dell'14,3% dai 1.373,6 miliardi di Lire del primo semestre 2000.

Il **marginale operativo lordo** ha toccato i 187,8 miliardi, con un incremento del 15,9% dai 162,0 miliardi del 30 giugno 2000. L'incidenza sui ricavi è salita al 12,0% dal 11,8% del primo semestre 2000.

L'**utile operativo** è risultato pari a 154,6 miliardi di Lire con una crescita del 19,4% dai 129,5 miliardi di Lire del 30 giugno 2000; la sua incidenza sui ricavi è aumentata al 9,8% dal 9,4% del primo semestre 2000.

Il **risultato prima delle imposte** si è attestato a 122,8 miliardi di Lire, mettendo a segno un incremento del 15,4% rispetto ai 106,0 miliardi del primo semestre 2000, dopo avere registrato le perdite legate alle attività del settore Internet, il cui risultato, in linea con le previsioni di budget, viene esposto distintamente per consentire una maggiore trasparenza e omogeneità.

Il **cash-flow lordo** è risultato pari a 178,8 miliardi di Lire contro i 159,5 miliardi dell'analogo periodo del 2000 a parità di incidenza degli ammortamenti.

Alla crescita dei ricavi hanno contribuito tutte le principali divisioni.

In particolare è da registrare la crescita del **settore periodici** anche grazie all'apporto positivo delle nuove iniziative e opportunità di business che il Gruppo ha saputo sviluppare.

Sia i ricavi diffusionali che quelli pubblicitari hanno messo a segno nel primo semestre progressi significativi in un mercato sicuramente difficile per il rallentamento della crescita rispetto all'analogo periodo dell'esercizio precedente.

In questo contesto il gruppo Mondadori ha saputo confermare la propria capacità di sviluppo con tassi di crescita superiori a quelli del mercato (+ 12,4% raccolta pubblicitaria e + 15% fatturato diffusionale).

Nel **settore libri**, che dal primo gennaio 2001 non comprende il fatturato del settore retail confluito nella divisione Direct, il Gruppo Mondadori consolida la propria leadership con una quota di mercato che supera il 31%; in questo ambito si distinguono per l'eccellenza della performance le Edizioni Mondadori, Einaudi e Sperling & Kupfer.

Tra i fatti di rilievo che hanno caratterizzato il semestre va menzionato l'accordo di joint-venture con il Gruppo Random House relativo alle attività editoriali-librarie in Spagna ed in America Latina, di cui si dirà più diffusamente nel prosieguo.

I ricavi sono inoltre cresciuti nel **settore grafico**, per i maggiori ordinativi provenienti dall'estero a conferma del riconoscimento dell'ottimo livello tecnologico raggiunto dai reparti produttivi.

L'incremento del fatturato stampa al netto dell'incidenza del costo della carta e dei trasporti presenta un incremento del 9,9% rispetto allo stesso periodo dell'esercizio precedente.

Nel **settore direct** conseguono significativi incrementi di fatturato sia il comparto retail, con Mondadori Franchising e Mondadori Retail, che ha anche beneficiato dell'apertura di nuovi punti vendita rispetto al primo semestre dell'esercizio scorso, sia Cemit Interactive Media che consolida la sua posizione nel mercato dei servizi di direct marketing.

Nel settore delle vendite per corrispondenza Mondolibri sconta la flessione generalizzata del mercato di riferimento; in questo contesto la società ha saputo reagire positivamente sia attraverso il contenimento dei costi, sia definendo una politica di marketing più focalizzata che ha consentito di mantenere inalterato il numero dei soci gestiti.

Mondadori Informatica, a seguito del trasferimento a Mondadori Retail dell'attività di vendita diretta svolta nei Multicenter di Milano e nel negozio di Bologna, ha visto concentrare la sua attività nel settore education e nell'editoria specializzata.

Lo sviluppo delle attività procede secondo i programmi previsti soprattutto nell'ambito education e libri, mentre il settore periodici a fronte della tenuta dei valori di diffusione presenta un rallentamento nella raccolta pubblicitaria in linea con l'andamento dello specifico mercato di riferimento.

Per quanto riguarda **Internet** è costante l'attività di verifica del modello di business secondo una strategia che si basa su un corretto rapporto tra investimenti effettuati e presenza nei settori legati al *core business* del Gruppo. Complessivamente le strutture delle diverse società operanti in Internet hanno sviluppato nel primo semestre 2001 un fatturato pari a Lire 7,2 miliardi.

Risultati del periodo

Si fornisce di seguito il Conto economico riclassificato che sintetizza in maniera schematica i dati sopra commentati.

Conto economico consolidato riclassificato	Lire/miliardi 30 giugno 2001	Lire/miliardi 30 giugno 2000	Delta %
Ricavi di vendita	1.570,5	1.373,6	14,3%
Costi per il personale	245,5	238,7	2,8%
Costo del venduto e di gestione	1.137,2	972,9	16,9%
Margine operativo lordo	187,8	162,0	15,9%
<i>Incidenza MOL su ricavi</i>	<i>12,0%</i>	<i>11,8%</i>	
Ammortamenti delle immobilizzazioni materiali	33,2	32,5	2,2%
Risultato operativo	154,6	129,5	19,4%
<i>Incidenza risultato operativo su ricavi</i>	<i>9,8%</i>	<i>9,4%</i>	
Ammortamenti delle immobilizzazioni immateriali	22,9	20,6	11,2%
Proventi (oneri) finanziari netti	4,2	5,1	(17,7%)
Proventi (oneri) diversi netti	(1,1)	2,1	n.s.
Proventi (oneri) straordinari netti	0,6	-	n.s.
Attività Internet	(12,6)	(9,7)	29,9%
Risultato del periodo prima delle imposte	122,8	106,4	15,4%
<i>Incidenza risultato del periodo su ricavi</i>	<i>7,8%</i>	<i>7,7%</i>	
Cash flow lordo	178,8	159,5	

Di seguito viene fornito il dettaglio dei ricavi per categoria di attività, opportunamente riclassificati rispetto al 30 giugno 2000 al fine di rappresentarli secondo la nuova configurazione di area di business, che ha visto nascere la Divisione Direct, in cui sono confluiti il direct marketing e il settore retail.

Volume d'affari per categoria di attività	Lire/miliardi 30 giugno 2001	Lire/miliardi 30 giugno 2000	Delta %
Libri	314,7	310,5	1,4%
Periodici e pubblicità	911,5	800,4	13,9%
Grafica	456,8	391,9	16,6%
Direct	134,4	110,8	21,3%
Informatica e New Media	23,7	24,8	(4,4%)
Altri ricavi	19,0	17,7	7,3%
Totale ricavi aggregati	1.860,1	1.656,1	12,3%
Ricavi infragruppo	(289,6)	(282,5)	2,5%
Totale ricavi consolidati	1.570,5	1.373,6	14,3%

La ripartizione dei ricavi consolidati per area geografica è la seguente:

Volume d'affari per area geografica	Lire/miliardi 30 giugno 2001	Lire/miliardi 30 giugno 2000	Delta %
Mercato nazionale	1.428,3	1.222,7	16,8%
Paesi CEE	89,4	107,6	(16,9%)
Mercato USA	15,0	10,4	44,2%
Paesi Scandinavi	0	0,6	n.s.
Mercato sudamericano	25,6	24,4	4,9%
Altri Paesi	12,2	7,9	54,4%
Totale ricavi consolidati	1.570,5	1.373,6	14,3%

Divisione libri

Nel primo semestre del 2001 il mercato librario segna una lieve tendenza di crescita a copie ed una marcata crescita per ciò che riguarda i dati a valore.

Le quote di mercato dei primi sei mesi, secondo la rilevazione Demoskopea, mostrano una decisa crescita dei Gruppi Mondadori, Longanesi e Rizzoli, in controtendenza il Gruppo Feltrinelli.

Per quanto riguarda il secondo semestre dell'anno è da segnalare l'entrata in vigore della disposizione della nuova legge sull'editoria che rende maggiormente rigide le politiche di prezzo effettuate dal canale distributivo.

Editore	Quota di mercato 1° semestre 2001	Quota di mercato 1° semestre 2000	Delta %
Mondadori	20,6%	19,2%	1,4%
Einaudi	5,3%	5,6%	(0,3%)
Sperling & Kupfer	3,9%	3,7%	0,2%
Altre società del Gruppo Mondadori	1,3%	1,7%	(0,4%)
Totale Gruppo Mondadori	31,1%	30,2%	0,9%
Gruppo Rizzoli	16,7%	14,4%	2,3%
Gruppo Longanesi	10,7%	9,0%	1,7%
Feltrinelli	4,5%	4,9%	(0,4%)

I ricavi complessivi della Divisione Libri sono stati pari a Lire 314,7 miliardi contro i 310,5 miliardi del primo semestre 2000, con la seguente composizione:

Libri	Lire/miliardi 30 giugno 2001	Lire/miliardi 30 giugno 2000	Delta %
Edizioni Mondadori	115,0	112,7	2,0%
Einaudi	32,6	29,3	11,3%
Editoria d'arte e organizzazione mostre	32,9	36,3	(9,4%)
Gruppo Sperling & Kupfer	24,1	23,1	4,3%
Editoria scolastica	40,5	43,8	(7,5%)
Gruppo Grijalbo	38,1	39,8	(4,3%)
Riccardo Ricciardi	0,1	0,2	(50,0%)
Distribuzione Libri	45,4	42,6	6,6%
Totale ricavi aggregati	328,7	327,8	0,3%
Ricavi infragruppo	(14,0)	(17,3)	(19,1%)
Totale ricavi consolidati	314,7	310,5	1,4%

Edizioni Mondadori

Nel corso del primo semestre del 2001 le **Edizioni Mondadori** hanno ottenuto un sensibile incremento delle quote di mercato per ciò che riguarda il canale libreria (aumento del fatturato spedito del 7,2%) confermando i risultati dell'anno precedente per ciò che riguarda la Grande Distribuzione.

Di rilievo i risultati degli autori consolidati in portafoglio alla Casa Editrice: Patricia Cornwell ha raggiunto le 170.000 copie vendute de *Ultimo Distretto* in versione hardcover, mentre John Grisham ha riaffermato il successo de *I Confratelli* con 180.000 in versione I Miti.

Particolarmente positivi i risultati ottenuti dalla Varia, con titoli di grande successo quali *Sola come un gambo di sedano* di Luciana Littizzetto con oltre 150.000 copie vendute e *Tale e Quale* di Luciano De Crescenzo con 100.000 copie. Ottimo il risultato ottenuto da Fabio Volo con *Esco a fare due passi*, che ha raggiunto le 54.000 copie di vendita.

Da sottolineare inoltre il continuo successo di temi legati all'attualità tra le cui pubblicazioni si distingue Jeremy Rifkin con *Ecocidio*, che ha raggiunto le 20.000 copie di diffusione.

Einaudi

Il primo semestre del 2001 è stato caratterizzato da un andamento delle vendite in crescita rispetto all'esercizio precedente; in particolare si segnalano per i risultati positivi il canale librario e la Grande Distribuzione. In forte crescita la cessione diritti.

Altrettanto positiva è stata la contrazione delle rese scese del 25% rispetto all'analogo periodo dell'anno precedente.

Spese di struttura e costi operativi risultano sotto controllo; le spese di promozione sono in crescita per l'anticipo di attività rispetto allo scorso anno.

Tra i libri più significativi del periodo sono da segnalare *Non siamo capaci di ascoltarli* di Paolo Crepet, *Io non ho paura* di Niccolò Ammanniti, *Fantasm* di Vincenzo Cerami, *Il seme umano* di Philip Roth, *Laura da Rimini* di Carlo Lucarelli, il primo volume della *Enciclopedia della Musica*.

Editoria d'arte e organizzazione mostre

Il calo di fatturato del primo semestre 2001 (Lire 32,9 miliardi) rispetto al corrispondente periodo del 2000 (Lire 36,3 miliardi) va collegato alle minori attività nell'ambito delle Grandi Mostre (l'anno scorso si era tenuta la mostra "*I Cento Capolavori dell'Ermitage*"); si registrano significativi miglioramenti nell'ambito delle Librerie Museali e sul canale sponsor.

Gruppo Sperling & Kupfer

I ricavi del primo semestre 2001 di **Sperling & Kupfer** fanno registrare un incremento del 4,3% rispetto al corrispondente periodo del 2000; tale aumento è accompagnato da un buon aumento della redditività, grazie anche ad una marcata attenzione nel controllo dei costi di produzione, di spedizione e di struttura.

Nel primo semestre non sono usciti titoli particolarmente forti, tuttavia sia novità che ristampe hanno segnato un buon andamento, sostenute dal positivo impatto della campagna sell-in Sperling Paperback.

In questo contesto le rese risultano leggermente superiori a quella dello stesso periodo del 2000.

Editoria scolastica

Il fatturato realizzato nei primi sei mesi dell'esercizio 2001 nel settore dell'**editoria scolastica** è in flessione, rispetto all'esercizio precedente, soprattutto perché il 2000 aveva potuto beneficiare del lancio di due importanti novità nella linea Dizionari.

Elemond Scuola ha mantenuto le posizioni di mercato in riferimento ai marchi di proprietà, con buone performance nei prodotti per le scuole elementari e medie inferiori; bene le vendite di prodotti di terzi distribuiti.

Le Monnier prosegue nell'attività di riqualificazione e aggiornamento del catalogo; in questo contesto registra una leggera contrazione dei ricavi, che comunque non desta preoccupazione essendo tra l'altro prevista a budget.

I dati adozionali relativi alla campagna 2001 indicano tutti i marchi del Gruppo in crescita, in tutti gli ordini di scuola e la performance appare di particolare significato per gli ordini di insegnamento delle medie inferiori e superiori.

Questo fa prevedere un secondo semestre positivo, sia in termini di fatturato sia in termini di risultati economici.

Gruppo Grijalbo

Il primo semestre del 2001 ha visto il consolidamento delle posizioni del Gruppo sul mercato spagnolo, con il buon successo della trilogia de *Isabel la Reina*; nei Paesi dell'America Latina, caratterizzati da una profonda crisi economica, i fatturati si sono contratti.

Si segnala, per importanza, l'accordo stipulato con Ken Follett per il suo nuovo libro.

In un'ottica di sviluppo del business è stata ufficializzata la joint-venture tra la Arnoldo Mondadori Editore SpA e la Random House Bertelsmann per la creazione del secondo gruppo editoriale di libri in lingua spagnola sotto il nome Grupo Editorial Random House Mondadori; la nuova società avrà un giro di affari di circa 100 milioni di dollari l'anno.

Distribuzione

Il processo di **distribuzione** ha ormai consolidato la propria capacità di fornire un servizio tempestivo, che garantisce l'evasione dell'80% degli ordini entro 2/3 giornate lavorative.

Il nuovo magazzino per la lavorazione delle rese, divenuto operativo alla fine dello scorso esercizio, consente il recupero e la rapida reimmissione sul mercato di una buona parte delle copie rientrate.

Prosegue lo sviluppo del progetto Arianna, il cui obiettivo è quello di collegare in rete un campione significativo di librerie affinché possano trasmettere in formato elettronico i dati di vendita, permettendo un costante monitoraggio delle tendenze del mercato e l'evasione di un numero consistente di ordini tramite il collegamento telematico.

Divisione periodici

La Divisione Periodici ha realizzato ricavi consolidati per 911,5 miliardi di Lire con una crescita del 13,9% rispetto al primo semestre 2000.

Periodici	Lire/miliardi 30 giugno 2001	Lire/miliardi 30 giugno 2000	Delta %
Diffusione	530,5	461,5	15,0%
Pubblicità	381,0	338,9	12,4%
Totale periodici	911,5	800,4	13,9%

Di seguito viene fornito un quadro sintetico della situazione suddivisa nelle sue determinanti principali:

Diffusione

Diffusione	Lire/miliardi 30 giugno 2001	Lire/miliardi 30 giugno 2000	Delta %
Testate Mondadori	381,6	339,3	12,5%
Testate professionali	7,3	8,5	(14,1%)
Testate terzi editori	141,6	113,7	24,5%
Totale diffusione	530,5	461,5	15,0%

Il mercato in cui Mondadori compete è in leggera flessione rispetto al corrispondente periodo del 2000. In controtendenza il Gruppo Mondadori, che registra una crescita di circa il 3,7% in numero di copie con una quota di mercato che si assesta stabilmente sopra il 40%.

Tale risultato è dovuto alla capacità di Mondadori di migliorare e rinnovare la qualità dei contenuti editoriali delle testate: solo nei primi sei mesi dell'anno sono stati oggetto di restyling *Sorrisi e Canzoni Tv*, *Casaviva*, *Casa Facile*, *Cucina Moderna*, *Tutto*, *Autoggi*, di ristrutturare con decisione il portafoglio prodotti (chiusura del mensile *Y&S*), di sostenere con ottimi risultati i lanci del recente passato (*Tu*, *Men's Health*, *Cosmopolitan*), di sfruttare ulteriormente il potenziale economico, oltre a quello editoriale, dei brand più conosciuti (*Panorama*, *Sorrisi e Canzoni Tv*).

A questo proposito, va rilevato che *Sorrisi e Canzoni Tv* ha raggiunto i massimi livelli di diffusione da 10 anni a questa parte ed ha già venduto fino a giugno, con la proposta dei CD musicali della serie I Grandi Album, un totale di 5,8 milioni di copie di CD, incrementando fatturato e margini.

L'andamento positivo della testata sull'anno precedente e delle due guide televisive pocket (*Guida TV* e *Telepiù*) rappresenta un fenomeno in controtendenza rispetto alla generalizzata flessione dei televisivi maturi in tutti i mercati europei.

Panorama consolida la tradizionale leadership e vanta, nei primi sei mesi, un ulteriore record nelle diffusioni: 615.000 copie medie; a ciò si deve aggiungere il buon andamento di CD Rom allegati alla rivista.

Si segnala inoltre la straordinaria crescita di *Chi* per il terzo anno consecutivo (500.000 copie contro le 459.000 del 2000).

La performance di *Grazia*, 261.000 copie nel 2001 con una crescita del 5% verso il 2000, indica la costante capacità della testata di rinnovarsi editorialmente e recepire i continui mutamenti dei bisogni del mercato dei femminili di qualità.

Nel semestre ha preso avvio la nuova joint-venture Mondadori-ACI, con l'obiettivo di creare il primo network di comunicazione sull'auto. I primi frutti di questa iniziativa sono stati l'edizione in forma radicalmente rinnovata dei due house-organ ACI (*Automobile Club* e *Hp Trasporti Club*), il lancio del nuovo mensile *Cambio l'automobile*, il restyling della testata *Autoggi* e il lancio del sito "internettiano" *In Auto*.

Pubblicità

Nel primo semestre del 2001 il mercato pubblicitario ha rallentato la sua crescita rispetto ai due anni precedenti attestandosi ad un + 0,7% rispetto al corrispondente periodo del 2000; in particolare il mercato totale della stampa, che riunisce i quotidiani ed i periodici, ha registrato una crescita pari al 2%: all'interno di tale mercato i periodici sono cresciuti 9,1%, mentre i quotidiani hanno registrato un calo del 2,1%.

In questo contesto la Mondadori Pubblicità ha registrato una crescita complessiva del 12,4%: a questa performance hanno contribuito in particolare le testate femminili, gli specializzati sulla casa e le nuove iniziative *Cosmopolitan* e *Men's Health*.

L'ottimo risultato realizzato è stato peraltro influenzato negativamente dalla raccolta pubblicitaria dei quotidiani, che ha subito un deciso rallentamento rispetto all'esercizio precedente.

Mercato pubblicitario	Lire/miliardi 1° semestre 2001	Lire/miliardi 1° semestre 2000	Delta %
Televisione	4.571	4.571	-
Periodici	1.229	1.127	9,1%
Quotidiani	1.914	1.955	(2,1%)
Radio (*)	330	366	(9,9%)
Affissioni (*)	216	193	12,2%
Cinema	68	61	11,1%
Totale mercato pubblicitario	8.328	8.273	0,7%

Fonte: Nielsen

(*): dati non omogenei

Il rallentamento della crescita è stato legato alla riduzione degli investimenti da parte dei grandi operatori delle telecomunicazioni, dalla mancanza di grandi operazioni di collocamento sul mercato finanziario e dalla crisi degli operatori Internet.

In salute invece il settore moda e cosmesi, che insieme all'arredamento, ha continuato a mantenere alto il livello degli investimenti: questo fattore aiuta a spiegare la ragione della migliore performance dei periodici nell'ambito del settore stampa in generale.

Divisione grafica

Dopo un sostenuto inizio di esercizio verso la fine del semestre il mercato della stampa ha segnato qualche rallentamento con conseguente tensione nell'offerta e nei prezzi.

In questo contesto la **Divisione grafica**, grazie anche all'acquisizione di alcune importanti commesse, ha realizzato nel periodo un fatturato complessivo di 456,8 miliardi di Lire in aumento del 16,6% rispetto all'analogo periodo del 2000.

Il notevole incremento è dovuto in parte all'aumento del prezzo della carta verificatosi fra i due periodi confrontati, per cui l'effettivo andamento degli stabilimenti grafici è meglio rappresentato dal fatturato al netto dei costi di carta e spedizioni, di seguito evidenziato suddiviso anche per tipologia di prodotto; in parte grazie al livello ancora elevato nella stampa di riviste, al recupero rispetto al 2000 di quote di fatturato nella stampa di libri ed alla diversa programmazione delle uscite di Pagine Utili per le directories.

Fatturato stampa netto costi carta	Lire/miliardi 30 giugno 2001	Lire/miliardi 30 giugno 2000	Delta %
Riviste	121,0	112,6	7,5%
Libri	66,5	62,2	6,9%
Cataloghi e materiale promozionale	29,5	27,7	6,5%
Directories	5,5	-	n.s.
Totale fatturato stampa netto costi carta	222,5	202,5	9,9%

All'inizio del mese di luglio è entrato in produzione il nuovo sistema di stampa rotocalco di Verona che comporterà un ulteriore miglioramento nell'efficienza aziendale.

Divisione direct

Con l'esercizio in corso, nell'ambito del Gruppo Mondadori, è stata costituita una nuova divisione nella quale confluiscono le attività di direct marketing e di retail.

Pertanto si è reso necessario riclassificare i dati di fatturato del 30 giugno 2000 secondo questa nuova configurazione.

Il Gruppo Mondadori opera nel settore attraverso le seguenti realtà:

- Mondolibri SpA, joint-venture con il Gruppo Bertelsmann, nata nel corso del 1999 dall'apporto delle attività del Club degli Editori e di Euroclub;
- Cemit Interactive Media SpA;
- Mondadori Franchising SpA;
- Mondadori Retail Srl (già Ellemme Srl).

Nel primo semestre del 2001 **Mondolibri** ha scontato la scarsa dinamicità del settore delle vendite per corrispondenza, dovendo registrare una flessione nei fatturati del 7,1%.

La società sta definendo la strategia per invertire questa tendenza a partire già dal secondo semestre, puntando sull'apertura di nuovi punti vendita e su una importante campagna di informazione ai soci per comunicare loro che dal mese di settembre soltanto i book-club e l'e-commerce potranno applicare sconti superiori al 15%.

Va comunque sottolineata la capacità di mantenere inalterato il numero di soci, pari a circa 1,6 milioni.

Cemit Interactive Media, nella sua ormai consolidata posizione di leadership nel mercato dei servizi di direct marketing, ha ulteriormente migliorato le proprie performance.

Il **retail** di Mondadori, attraverso le controllate Mondadori Franchising e Mondadori Retail, ha visto un incremento dei fatturati che, in un mercato sostanzialmente stabile, ha consentito di rafforzare la sua posizione competitiva grazie anche all'aumento dei punti vendita.

Mondadori Franchising ha incrementato il proprio fatturato di oltre il 44%, sia per le migliori performance dei negozi già affiliati sia per quelli che si sono aggiunti negli ultimi dodici mesi. Al 30 giugno i negozi affiliati ammontano a 95 unità.

Anche il fatturato di **Mondadori Retail**, che in un confronto con il primo semestre 2000 va letto congiuntamente a quello di Mondadori Informatica, cresce in maniera significativa (+46,7%); per un corretto raffronto si segnala che nel secondo semestre del 2000 sono stati aperti il Multicenter di via Marghera a Milano e la nuova libreria di Padova.

Il riscontro di pubblico per questi nuovi punti vendita, che rappresentano un nuovo format di negozio in cui il cliente trova una gamma ricchissima e differenziata di servizi, è stata eccellente.

Positivo anche l'andamento delle librerie ex Ellemme, segnatamente quella di Milano e le due di Roma, che hanno fatto registrare incrementi di fatturato nell'ordine del 10%.

Di seguito si fornisce in forma sintetica la comparazione dei dati di fatturato relativi al primo semestre del 2001 e del 2000.

Direct	Lire/miliardi 30 giugno 2001	Lire/miliardi 30 giugno 2000	Delta %
Mondolibri SpA (proporzionale)	39,3	42,3	(7,1%)
Cemit Interactive Media SpA	31,8	25,2	26,2%
Totale Direct marketing	71,1	67,5	5,3%
Mondadori Franchising SpA	12,7	8,8	44,3%
Mondadori Retail Srl	50,6	18,2	n.s.
Mondadori Informatica SpA	0	16,3	n.s.
Totale Retail	63,3	43,3	46,2%
Totale direct	134,4	110,8	21,3%

Divisione informatica e new media

Il primo semestre del 2001 ha rappresentato per **Mondadori Informatica** l'avvio di una nuova fase, che si caratterizza per una più precisa definizione del core business della società.

A seguito delle decisioni assunte lo scorso anno, con l'inizio del 2001 è diventato operativo l'affitto del ramo di azienda retail alla società del Gruppo specificatamente dedicata alla gestione delle vendite tramite negozi.

Nel mese di luglio l'azienda oggetto dell'affitto è stata trasferita alla stessa Mondadori Retail Srl mediante scissione.

Per quanto riguarda i settori in cui opera la società, si confermano lo sviluppo del settore *education* e la sostanziale tenuta di quello librario, mentre permangono i sintomi di debolezza del settore periodici, essenzialmente a causa del ristagno degli investimenti pubblicitari.

Nel campo dell'*education* sono diventate operative le nuove sedi di Roma e Firenze, che si aggiungono a quelle di Milano Oltre e Bologna.

Nel mese di aprile si è inoltre proceduto alla costituzione di una nuova società, posseduta pariteticamente con e-Biscom, per l'offerta di tipologie di insegnamento tramite le modalità consentite dalle nuove tecnologie di trasmissione via cavo a banda larga.

I libri editi da Mondadori Informatica continuano a crescere in termini di fatturato con un incremento superiore al 15% rispetto al primo semestre 2000, rappresentando testi non fungibili per i professionisti dell'informatica.

I periodici professionali fanno registrare una tenuta in termini diffusionali ed una flessione nella raccolta pubblicitaria.

Internet

Le linee guida dell'attività di **Mondadori.com** per il 2001 sono orientate verso una revisione del modello di business, verso il rinnovamento dei contenuti presenti nei siti e la ricerca di partnership con terzi soggetti operanti in ambiente Web e telefonico.

Al termine del primo semestre i risultati ottenuti dalla nuova struttura commerciale di Mondadori Pubblicità, che effettua dall'inizio dell'anno la raccolta in qualità di concessionaria, sono inferiori rispetto alle previsioni di budget e riflettono la generale situazione di difficoltà del settore.

I risultati ottenuti nel primo semestre nella fornitura di contenuti sono in linea con le aspettative e riguardano essenzialmente gli accordi con Tiscali e Wind.

I progetti editoriali pianificati per l'anno 2001 si sono concretizzati con l'uscita dei nuovi siti *Il mondo di Silvana*, in collaborazione con la redazione del settimanale *Chi*; *My Show*, sito specializzato nell'area Entertainment.

Di grande rilievo sono i due accordi di collaborazione con le joint-ventures ACI-Mondadori e Mondadori-Rodale: il primo ha portato alla realizzazione del sito *InAuto*, che fornisce un pacchetto di servizi integrati per l'utente automobilista; il secondo ha prodotto il sito della testata *Men's Health*.

Si prevede per la seconda metà dell'anno, oltre al consolidamento dei nuovi siti, lo sviluppo di un progetto nell'area Salute e il rilancio dei siti *Panorama on line*, *My Tech* e *Mondodonna*.

Il maggior impatto negativo dell'attività nel settore internet rispetto al primo semestre 2000 è riconducibile allo start-up della joint-venture **Bol Books on line Italia**, società avviata a fine 2000 con l'obiettivo di diventare operatore leader delle vendite di libri on line.

Situazione finanziaria

La **situazione finanziaria** del Gruppo Mondadori, al 30 giugno 2001, incluso il residuale debito per leasing pari a Lire 25 milioni, presenta un saldo attivo pari a Lire 153,8 miliardi, come si evince dal seguente prospetto:

Posizione finanziaria netta	Lire/miliardi 30 giugno 2001	Lire/miliardi 31 dicembre 2000	Lire/miliardi 30 giugno 2000
Crediti verso banche a breve	287,8	337,3	326,5
Debiti verso banche a breve	(137,8)	(148,0)	(134,9)
Finanziamenti (breve e medio/lungo termine)	(690,6)	(568,3)	(573,9)
	(540,6)	(379,0)	(382,3)
Titoli di credito a reddito fisso	710,3	702,5	509,5
Cassa, c/c postali, crediti finanziari netti verso società del Gruppo, verso terzi e ratei di interessi	(15,9)	11,2	(16,5)
Crediti (debiti) finanziari netti	153,8	334,7	110,7
Debiti per leasing	0	(2,4)	(7,3)
Posizione finanziaria netta	153,8	332,3	103,4

Cash flow sintetico	Lire/miliardi 30 giugno 2001	Lire/miliardi 31 dicembre 2000	Lire/miliardi 30 giugno 2000
Posizione finanziaria netta iniziale	332,3	283,4	283,4
Risultato netto	122,8	137,3	106,4
Ammortamenti	57,0	109,3	53,9
Autofinanziamento	179,8	246,6	160,3
Variazione circolante	(127,8)	(6,4)	(79,6)
Investimenti netti	(58,2)	(102,0)	(51,3)
Trattamento di fine rapporto di lavoro	3,0	7,1	8,4
Acquisto azioni proprie al netto delle cessioni	(1,8)	(48,7)	(63,2)
Altre attività/passività	(81,6)	36,9	(69,9)
Ecceденza (Fabbisogno) operativo	(86,6)	133,5	(95,3)
Dividendi	(100,2)	(84,9)	(84,9)
Altri movimenti patrimoniali	8,3	0,3	0,2
Ecceденza (Fabbisogno) finanziario	(178,5)	48,9	(180,0)
Posizione finanziaria netta finale	153,8	332,3	103,4

Andamento dei tassi e dei cambi

Nel corso del primo semestre del 2001 i segnali di forte rallentamento della crescita economica mondiale ed in particolare americana hanno portato la FED a procedere ad una serie di ribassi dei tassi di riferimento pari a 275 punti base (dal 6,5% al 3,75%).

Nello stesso periodo anche in Europa si sono avvertiti segnali di rallentamento della crescita economica, particolarmente accentuati in Germania, uniti ad un elevato livello dell'inflazione.

In questo contesto i differenti obiettivi di politica economica e monetaria delle due Banche Centrali, la BCE al contrario della FED ha come obiettivo prioritario il mantenimento della stabilità dei prezzi nel medio periodo, ha portato la Banca Centrale Europea a ridurre i tassi solamente di 25 punti base (da 4,75% a 4,50%).

Nonostante il differenziale dei tassi di interesse si sia pertanto modificato in favore dell'euro, la moneta unica europea ha perso valore nei confronti del dollaro (-7.3% nel primo trimestre e -3.3% nel secondo trimestre), confermando la preferenza degli investitori per gli asset americani.

Si è assistito infatti al diffondersi nel mercato di una maggior fiducia in una futura più rapida ripresa dell'economia americana rispetto a quella europea.

Anche i mercati azionari si sono mossi fortemente al ribasso: il Nasdaq, lo S&P 500 ed il Nikkei hanno raggiunto nel corso del primo trimestre minimi che non si vedevano dalla fine del 1998.

In un contesto macroeconomico così difficile Mondadori ha evidenziato un costo medio del denaro, tre mesi equivalente, pari al 4,6%.

Nello stesso periodo il tasso euribor a tre mesi è stato pari al 4,7%, passando dal 4,84% di inizio anno al 4,44% di fine giugno.

Al 30 giugno 2001 il Gruppo Mondadori poteva contare su affidamenti dal sistema bancario per complessivi 2.100 miliardi di lire, di cui 797 a medio/lungo termine.

Gli affidamenti a breve termine, circa 1300 miliardi di Lire, erano utilizzati attraverso linee finanziarie autoliquidantesi (sconto ricevute bancarie) e finanziamenti stand-by di durata inferiore ai 18 mesi meno un giorno, garantendo un economico mix di indebitamento.

Le linee a medio lungo termine di 797 miliardi sono perlopiù costituite (774 miliardi) da un prestito in pool di tipo multi currency rotativo di durata quinquennale (2000-2005), oltre alla quota a medio/lungo termine dei finanziamenti agevolati ex-lege 416/81 editoria per circa 23 miliardi.

Al 30 giugno 2001 il prestito in pool risultava utilizzato per 470 miliardi al tasso medio finito del 4,7%.

L'attivo finanziario del Gruppo pari a 899 miliardi di Lire al 30 giugno 2001 è concentrato in **Mondadori International**, la quale ha evidenziato nel corso del primo semestre dell'anno un utile lordo finanziario di circa 21 miliardi ed ha pagato dividendi a Mondadori, nel mese di giugno, per 12 miliardi.

Nel corso dell'anno è proseguita la politica di diversificazione del portafoglio tesa a mantenere una buona redditività della liquidità investita, nell'ambito di un approccio prudenziale al rischio.

Personale in forza

Il personale dipendente delle società del Gruppo, al 30 giugno 2001, risultava composto da 5.098 unità (5.164 al 31 dicembre 2000); il personale medio impiegato nel periodo è stato pari a 5.100 unità (5.172 nel corrispondente periodo del 2000).

Rispetto al 31 dicembre 2000 si registra un decremento pari a 66 unità, principalmente determinato da una contrazione nel numero degli operai impiegati presso gli stabilimenti del Gruppo.

Nel prospetto seguente si fornisce il dato puntuale relativo agli organici del Gruppo alla data del 30 giugno 2001:

Personale in forza	30 giugno 2001	31 dicembre 2000	30 giugno 2000
Arnoldo Mondadori Editore SpA:			
- Dirigenti, giornalisti, impiegati	1.436	1.431	1.456
- Operai	177	182	193
	1.613	1.613	1.649
Società Controllate Italiane:			
- Dirigenti, giornalisti, impiegati	1.667	1.675	1.650
- Operai	1.334	1.382	1.439
	3.001	3.057	3.089
Società Controllate Estere:			
- Dirigenti, giornalisti, impiegati	310	314	301
- Operai	174	180	182
	484	494	483
Totale	5.098	5.164	5.221

Il costo del personale ammonta a Lire248,8 miliardi e segna un aumento del 2,8% rispetto allo stesso periodo del 2000.

Risulta scaduta, alla data del 30 giugno 2001 la parte economica e del Contratto Nazionale di Lavoro dei Dirigenti del Commercio.

Investimenti tecnici

Nel corso del primo semestre 2001 il Gruppo ha realizzato investimenti in beni entrati in produzione per 14,7 miliardi di Lire in immobilizzazioni tecniche, di cui 5,4 miliardi in impianti e macchinari utilizzati per le lavorazioni grafiche.

Come si evince dalla “Nota alle poste dello Stato patrimoniale consolidato”, nel periodo di riferimento sono stati sospesi costi per immobilizzazioni tecniche in corso per 43 miliardi di Lire, portando il totale delle “Immobilizzazioni in corso” a 70,3 miliardi.

La quasi totalità di tali investimenti riguarda il nuovo sistema di stampa rotocalco, entrato in funzione a fine luglio.

Investimenti finalizzati alla manutenzione sono stati realizzati anche sui fabbricati industriali (1,2 miliardi di Lire), ma ancora più significativi sono stati quelli in “Mobili e macchine per ufficio” per 6 miliardi di Lire.

I disinvestimenti del periodo ammontano a 15 miliardi di Lire, in gran parte riconducibili alle dismissioni di macchinari da parte delle aziende grafiche e di un immobile non strategico da parte del Gruppo Elemond.

Risultati della Arnoldo Mondadori Editore SpA

Arnoldo Mondadori Editore SpA chiude il primo semestre del 2001 con eccellenti performance sia in termini di fatturato sia di redditività.

Il fatturato cresce del 10,6%, attestandosi a 994,9 miliardi di Lire, mentre il risultato ante imposte presenta un incremento del 38,4% raggiungendo l'importo di 116,1 miliardi. Va rilevato a tal proposito una maggiore incidenza dei dividendi per Lire 17,3 miliardi.

Il cash-flow ammonta a 130,7 miliardi di Lire essendo stati stanziati ammortamenti per 14,6 miliardi.

Altre informazioni

Vengono fornite ora alcune informazioni relative ai seguenti specifici temi:

Rapporti con parti correlate

Vi informiamo che, in riferimento alle comunicazioni Consob 97001574 del 20 febbraio 1997 e 98015375 del 27 febbraio 1998, i rapporti di natura commerciale con il Gruppo Fininvest sono regolati alle normali condizioni di mercato.

Piano di conversione all'Euro

Prosegue l'attività di conversione all' Euro delle società del Gruppo; alla chiusura del semestre sono otto le società che hanno perfezionato la conversione e sono operative con la nuova moneta di conto.

Per quanto riguarda la capogruppo Arnoldo Mondadori Editore S.p.A. con decorrenza dal 1 agosto 2001, al fine di assicurare una coerenza temporale tra ridenominazione del capitale sociale e passaggio all'euro della contabilità secondo la tempistica interna prevista dal piano di conversione, hanno avuto esecuzione le deliberazioni di ridenominazione in euro del capitale sociale adottate dall'assemblea straordinaria degli azionisti del 24 aprile 2001.

L'operazione è stata attuata secondo le seguenti modalità:

A) ridenominazione in euro del valore nominale, pari a Lire 500, delle numero 259.429.832 azioni rappresentanti il capitale sociale di Lire 129.714.916.000, sulla base del rapporto di cambio Lira/Euro fissato in Lire 1936,27 per Euro ed arrotondamento al centesimo superiore, con conseguente determinazione in Euro 0,26 del valore nominale delle azioni di ciascuna categoria;

B) conseguente ridenominazione ed aumento gratuito del capitale sociale - rappresentato da n. 259.429.832 azioni da nominali 0,26 euro cadauna - ad **Euro 67.451.756,32**, corrispondenti a **Lire 130.604.812.209**, mediante utilizzo per Lire 889.896.209 di parte della riserva straordinaria quale risultante dal bilancio al 31 dicembre 2000 approvato dall'assemblea del 24 aprile 2001.

Il calendario di conversione delle rimanenti società del Gruppo prosegue come da programma e verrà regolarmente completato nella seconda metà dell'esercizio in corso

Costituzione società mista Mondadori Informatica e.BisMedia Srl

Nel mese di aprile è stata costituita tra la controllata Mondadori Informatica ed e.BisMedia Srl, società del Gruppo e.Biscom, una società paritetica per la realizzazione e gestione di contenuti didattici e formativi da offrire all'utenza business e residenziale attraverso internet, e in particolare attraverso la nuova dimensione interattiva resa possibile dalla rete a banda larga.

La società si avvale della competenza acquisita da Mondadori Informatica nell'erogazione di corsi e del know-how maturato dal Gruppo e.Biscom nella gestione di reti e contenuti a banda larga su tecnologia Ip.

Esercizio del diritto di opzione di acquisto delle quote di Athena Finanziaria Srl

Nel mese di giugno Arnoldo Mondadori Editore SpA ha esercitato l'opzione di acquisto, già definita nel contratto di acquisto del gruppo Le Monnier dell'aprile 1999, di un'ulteriore quota di partecipazione pari al 4% del capitale sociale nella Athena Finanziaria S.r.l., holding del Gruppo Le Monnier.

Con questa acquisizione Arnoldo Mondadori Editore SpA detiene direttamente e indirettamente il 100% del gruppo editoriale Le Monnier.

Fatti di rilievo del semestre in corso

Accordo di joint-venture con il gruppo Random House relativo alle attività della divisione libri in Spagna e America Latina

Nel mese di luglio sono stati formalizzati gli accordi relativi all'attuazione di una joint venture partecipata pariteticamente con il gruppo Random House, maggiore società nel settore dell'editoria libraria a livello internazionale e divisione libri di Bertelsmann AG, uno dei maggiori gruppi internazionali nel comparto dei media, dell'e-commerce e dei contenuti interattivi.

Alla joint-venture, società di nazionalità spagnola che assumerà la denominazione di Grupo Editorial Random House Mondadori, verranno conferiti dai soci i rispettivi marchi editoriali e le partecipazioni relative alle attività di editoria libraria in Spagna ed in America Latina, attualmente esercitate, per quanto riguarda Mondadori, attraverso la controllata al 100% Grijalbo S.a. e relative partecipate.

La nuova joint-venture è destinata a diventare, con un fatturato di oltre 100 milioni di dollari, il secondo editore di libri nel mercato di lingua spagnola.

Obiettivo fondamentale dell'operazione è quello di fare acquisire alla nuova società una posizione competitiva di eccellenza sul mercato librario di lingua spagnola, che appare tra i più interessanti a livello internazionale e che, secondo le analisi degli osservatori, è destinato a diventare il secondo a livello mondiale dopo quello di lingua inglese anche in relazione alle enormi potenzialità offerte dalla crescita della popolazione di madre lingua spagnola negli Stati Uniti.

L'operazione ha ottenuto l'approvazione della Commissione dell'Unione Europea alla fine dello scorso mese di agosto.

Fusione per incorporazione di Libreria Le Monnier S.p.a. e Armando Paoletti S.p.a. in Editoriale e Finanziaria Le Monnier S.p.a.

Nell'ambito del gruppo Le Monnier è stata perfezionata, con decorrenza dal 1 agosto 2001, la procedura di fusione per incorporazione nella Editoriale e Finanziaria Le Monnier delle controllate non operative Armando Paoletti S.p.a. e Libreria Le Monnier S.p.a..

La fusione non ha comportato la determinazione di un rapporto di cambio, in quanto le società incorporate risultavano interamente e direttamente possedute dalla società incorporante.

L'operazione risponde ad obiettivi di razionalizzazione e semplificazione della struttura societaria del Gruppo Le Monnier e di abbattimento di costi amministrativi e di funzionamento relativi a società prive di una specifica funzione operativa.

Evoluzione prevedibile della gestione

Nei mesi successivi alla chiusura del primo semestre, è proseguito il buon andamento dei diversi settori del Gruppo, che lascia prevedere un risultato per tutto il 2001 in miglioramento rispetto all'anno precedente sia sotto il profilo della crescita del fatturato sia dal punto di vista reddituale.


Il fatturato alla fine di agosto continua a presentare un incremento a due cifre, con una crescita del 12% rispetto allo stesso periodo del 2000.

Per quanto riguarda in particolare l'andamento della raccolta pubblicitaria, il buon risultato del primo semestre ha consentito a Mondadori di realizzare risultati nettamente superiori al tasso di crescita del mercato; riteniamo che tale vantaggio verrà mantenuto anche nella seconda parte dell'anno.

Per il Consiglio di Amministrazione

Il Presidente

Leonardo Mondadori

A handwritten signature in black ink, appearing to read 'Leonardo Mondadori', written in a cursive style.

Informazioni agli azionisti e agli investitori

Per ulteriori informazioni sul Gruppo Mondadori
o per una copia del bilancio

Rivolgersi a:

Investor Relations

Arnoldo Mondadori Editore S.p.A.

Via Mondadori, 1

20090 Segrate (Milano)

Tel. +39 02 7542.3562

Fax +39 02 7542.2584

e-mail: invrel@mondadori.it

Direzione Comunicazione e Relazioni Esterne

Arnoldo Mondadori S.p.A.

Via Mondadori, 1

20090 Segrate (Milano)

Tel. +39 02 7542.1

Fax +39 02 7542.2687

Sito Mondadori su Internet

www.mondadori.com

*Stato patrimoniale e Conto economico
della Arnoldo Mondadori Editore S.p.A.*

STATO PATRIMONIALE

(in milioni di lire)

ATTIVO	SEMESTRE AL 30 GIUGNO 2001			ESERCIZIO AL	SEMESTRALE
	Valori Intermedi	Valori Intermedi	TOTALE	31 DICEMBRE 2000	30 GIUGNO 2000
	1	2	3		
A) CREDITI VERSO SOCI PER VERSAMENTI ANCORA DOVUTI				0	0
B) IMMOBILIZZAZIONI					
I- IMMOBILIZZAZIONI IMMATERIALI					
1 costi di impianto ed ampliamento		0		0	0
2 costi di ricerca, sviluppo, pubblicita'		0		0	0
3 brevetti e diritti utilizzo opere dell'ingegno		665		760	672
4 concessioni, licenze, marchi		218.663		226.337	234.041
5 avviamento		9.917		11.617	17.300
6 immobilizzazioni in corso e acconti		0		81	75
7 altre		9.621		9.397	10.605
TOTALE			238.866	248.192	262.693
II- IMMOBILIZZAZIONI MATERIALI					
1 terreni e fabbricati		41.155		42.002	42.808
2 impianti e macchinari		5.924		6.017	5.370
3 attrezzature industriali e commerciali		647		571	781
4 altri beni		10.342		8.664	10.331
5 immobilizzazioni in corso e acconti		304		853	1.149
TOTALE			58.372	58.107	60.439
III- IMMOBILIZZAZIONI FINANZIARIE					
1 partecipazioni in :					
a) imprese controllate		1.428.858		1.432.960	1.288.276
b) imprese collegate		16.211		24.665	6.426
c) altre imprese		1.362		1.360	360
TOTALE		1.446.431		1.458.985	1.295.062
2 crediti:					
entro 12 mesi					
oltre 12 mesi					
a) verso imprese controllate	0	0	0	0	0
b) verso imprese collegate	0	0	0	0	0
c) verso imprese controllanti	0	0	0	0	0
d) verso altri	81	8.812	8.893	9.621	10.008
TOTALE	81	8.812	8.893	9.621	10.008
3 altri titoli		0		0	0
4 azioni proprie		122.327		120.461	132.186
TOTALE			1.577.651	1.589.067	1.437.256
TOTALE IMMOBILIZZAZIONI (B)			1.874.889	1.895.366	1.760.388

(in milioni di lire)

ATTIVO	SEMESTRE AL 30 GIUGNO 2001			ESERCIZIO AL	SEMESTRALE
	Valori Intermedi	Valori intermedi	TOTALE	31 DICEMBRE 2000	30 GIUGNO 2000
	1	2	3		
C) ATTIVO CIRCOLANTE					
I- RIMANENZE					
1 materie prime, sussidiarie, di consumo		257		203	140
2 prodotti in corso di lavorazione e semilavorati		20.887		32.071	20.563
3 lavori in corso su ordinazione		0		0	0
4 prodotti finiti e merci		35.134		37.132	34.034
5 acconti		0		0	0
TOTALE			56.278	69.406	54.737
	entro 12 mesi	oltre 12 mesi			
II- CREDITI					
1 verso clienti	182.147	124	182.271	174.485	167.005
2 verso imprese controllate	457.101	0	457.101	341.283	337.030
3 verso imprese collegate	42.416	0	42.416	42.351	40.025
4 verso imprese controllanti	292	0	292	12	395
5 verso altri	105.426	788	106.214	85.328	111.420
TOTALE	787.382	912	788.294	643.459	655.875
III- ATTIVITA' FINANZIARIE (che non siano immobilizz.ni)					
1 partecipazioni in controllate		0	0	0	0
2 partecipazioni in collegate		0	0	3.113	0
3 altre partecipazioni		0	0	0	0
4 azioni proprie		0	0	0	0
5 altri titoli		0	0	0	0
TOTALE			0	3.113	0
IV- DISPONIBILITA' LIQUIDE					
1 depositi bancari e postali		6.473		53.844	5.293
2 assegni		0		0	0
3 denaro e valori in cassa		42		22	54
TOTALE			6.515	53.866	5.347
TOTALE ATTIVO CIRCOLANTE (C)			851.087	769.844	715.959
D) RATEI E RISCONTI					
1 ratei		285		8	41
2 risconti		4.415		13.684	7.447
3 disaggio su prestiti		2.813		3.164	614
TOTALE RATEI E RISCONTI (D)			7.513	16.856	8.102
TOTALE ATTIVO			2.733.489	2.682.066	2.484.449

STATO PATRIMONIALE

(in milioni di lire)

PASSIVO

	SEMESTRE AL 30 GIUGNO 2001			ESERCIZIO AL 31 DICEMBRE 2000	SEMESTRALE 30 GIUGNO 2000
	Valori intermedi 1	Valori intermedi 2	TOTALE 3		
A) PATRIMONIO NETTO					
I- CAPITALE			129.715	129.715	129.351
II- RISERVA SOPRAPPREZZO AZIONI			433.896	435.762	420.550
III- RISERVE DI RIVALUTAZIONE			32.358	32.358	32.358
IV- RISERVA LEGALE			25.943	25.870	25.870
V- RISERVA PER AZIONI PROPRIE			122.327	120.461	132.186
VI- RISERVE STATUTARIE			0	0	0
VII- ALTRE RISERVE					
1) Riserva straordinaria		296.824		288.722	289.016
2) Riserva legge 675 del 12/8/1977		680		680	680
3) Riserva conferim. legge 904 del 16/12/1977		1.454		1.454	1.454
4) Riserva contributi in conto capitale		9.782		9.782	9.782
5) Riserva ex L. 124/93 art.13		73		51	51
			308.813	300.689	300.983
VIII- UTILI (PERDITE) A NUOVO			0	0	0
IX- UTILE (PERDITA) DELL'ESERCIZIO					
1) Utile lordo del semestre			116.089	0	83.896
2) Utile dell'esercizio			0	108.446	0
TOTALE PATRIMONIO NETTO (A)			1.169.141	1.153.301	1.125.194
B) FONDI PER RISCHI E ONERI					
1 per trattamenti di quiescenza e simili		1.973		2.026	2.228
2 per imposte		3.987		3.987	4.392
3 altri		37.212		37.286	36.863
TOTALE FONDI RISCHI E ONERI (B)			43.172	43.299	43.483
C) TRATTAMENTO DI FINE RAPPORTO			83.081	80.643	80.663
D) DEBITI	entro 12 mesi	oltre 12 mesi			
1 obbligazioni	0	0	0	0	0
2 obbligazioni convertibili	0	0	0	0	0
3 verso banche	753.275	0	753.275	646.175	517.146
4 verso altri finanziatori	0	0	0	0	0
5 acconti	61.247	0	61.247	52.725	54.856
6 verso fornitori	152.071	0	152.071	152.991	177.436
7 titoli di credito	0	0	0	0	0
8 verso imprese controllate	239.428	0	239.428	321.955	272.831
9 verso imprese collegate	27.567	0	27.567	32.743	25.378
10 verso imprese controllanti	176	0	176	606	1.017
11 tributari	21.189	30.790	51.979	70.407	67.630
12 istituti di previdenza e di sicurezza sociale	14.940	0	14.940	14.680	14.760
13 altri	97.546	2.803	100.349	96.360	88.174
TOTALE DEBITI (D)	1.367.439	33.593	1.401.032	1.388.642	1.219.228
E) RATEI E RISCONTI					
1 ratei		4.147		7.799	3.028
2 risconti		32.916		8.382	12.853
3 aggio su prestiti		0		0	0
TOTALE RATEI E RISCONTI (E)			37.063	16.181	15.881
TOTALE PASSIVO E PATRIMONIO NETTO			2.733.489	2.682.066	2.484.449
CONTI D'ORDINE					
1 GARANZIE, FIDEJUSSIONI, AVALLI					
a) a favore di imprese controllate			62.176	128.933	128.904
b) a favore di imprese collegate			4.023	14.007	14.133
c) a favore della controllante e sue controllate			0	0	0
d) a favore di altre imprese			19.356	19.213	19.243
2 IMPEGNI			105.978	6.115	1.577
3 RISCHI			0	0	0
4 ALTRI			562.961	513.379	553.967
TOTALE CONTI D'ORDINE			734.494	681.647	717.824

1) Totali voci precedute da lettere minuscole e (in alcuni casi) da numeri arabi

2) Totali voci precedute da numeri arabi e (in alcuni casi) da lettere minuscole

3) Totali voci precedute da numeri romani e da lettere maiuscole

Il Presidente

Leonardo Mondadori

(in milioni di lire)

CONTO ECONOMICO

	SEMESTRE AL 30 GIUGNO 2001			SEMESTRALE	ESERCIZIO AL
	Valori intermedi 1	Valori intermedi 2	TOTALE 3	30 GIUGNO 2000	31 DICEMBRE 2000
A) VALORE DELLA PRODUZIONE					
1 RICAVI DELLE VENDITE E PRESTAZIONI		994.859		899.250	1.724.436
2 VARIAZ. DELLE RIMANENZE DI SEMILAVORATI E FINITI		(13.182)		(5.692)	8.914
3 VARIAZIONI DEI LAVORI IN CORSO SU ORDINAZIONE		0		0	0
4 INCREMENTI DI IMMOBILIZZ.PER LAVORI INTERNI		0		0	0
5 ALTRI RICAVI E PROVENTI					
a) contributi in conto esercizio		0		0	0
b) altri ricavi e proventi		34.206		30.589	73.546
TOTALE VALORE DELLA PRODUZIONE (A)		34.206	1.015.883	924.147	1.806.896
B) COSTI DELLA PRODUZIONE					
6 MATERIE PRIME, SUSSIDIARIE, DI CONSUMO, MERCI		257.089		222.561	422.538
7 SERVIZI		495.615		467.432	917.396
8 GODIMENTO DI BENI DI TERZI		11.613		11.563	22.708
9 PERSONALE:					
a) salari e stipendi		76.100		75.122	144.504
b) oneri sociali		21.513		22.117	43.052
c) trattamento di fine rapporto		6.365		6.809	12.944
d) trattamento di quiescenza e simili		50		54	58
e) altri costi		594		2.599	3.731
TOTALE		104.622		106.701	204.289
10 AMMORTAMENTI E SVALUTAZIONI					
a) ammort.immobilizz.immateriali		11.245		11.855	23.617
b) ammort.immobilizz. materiali		3.388		3.053	10.450
c) altre svalutazioni delle immobilizzazioni		0		0	0
d) svalutazione crediti		3.872		804	3.599
TOTALE		18.505		15.712	37.666
11 VARIAZ. RIMANENZE. MAT. PRIME,SUSS.,DI CONSUMO E MERCI		(54)		66	3
12 ACCANTONAMENTI PER RISCHI		2.236		1.970	6.214
13 ALTRI ACCANTONAMENTI		7		15	49
14 ONERI DIVERSI DI GESTIONE		7.128		7.494	15.610
TOTALE COSTI DELLA PRODUZIONE (B)		896.761		833.514	1.626.473
DIFFERENZA TRA VALORE E COSTO DELLA PRODUZIONE (A - B)			119.122	90.633	180.423
C) PROVENTI ED ONERI FINANZIARI					
15 PROVENTI DA PARTECIPAZIONI					
a) Imprese controllate		25.746		8.404	31.610
b) Imprese collegate		702		763	7.854
c) Altre imprese		0		0	11.431
TOTALE		26.448		9.167	50.895
16 ALTRI PROVENTI FINANZIARI					
a) da crediti iscritti nelle immobilizzazioni					
* Imprese controllate		0		0	0
* Imprese collegate		0		0	0
* Imprese controllanti		0		0	0
* Altre imprese		154		157	290
TOTALE		154		157	290
b) da titoli iscritti nelle immobilizzazioni		0		245	1.652
c) da titoli iscritti nell'attivo circolante		0		0	0
d) proventi diversi dai precedenti					
* Imprese controllate		5.410		2.127	5.006
* Imprese collegate		76		82	200
* Imprese controllanti		0		0	0
* Altre imprese		1.323		532	1.337
TOTALE		6.809		2.741	6.543
TOTALE		6.963		3.143	8.485
17 INTERESSI ED ONERI FINANZIARI					
a) Imprese controllate		2.144		1.411	3.296
b) Imprese collegate		357		151	424
c) Imprese controllanti		0		0	0
d) Altre imprese		17.000		8.574	25.355
TOTALE		19.501		10.136	29.075
TOTALE PROVENTI ED (ONERI) FINANZIARI (C)			13.910	2.174	30.305

(in milioni di lire)

CONTO ECONOMICO (seguito)

	SEMESTRE AL 30 GIUGNO 2001			SEMESTRALE	ESERCIZIO AL
	Valori intermedi 1	Valori intermedi 2	TOTALE 3	30 GIUGNO 2000	31 DICEMBRE 2000
D) RETTIFICHE DI VALORE DI ATTIVITA' FINANZIARIE					
18 RIVALUTAZIONI					
a) partecipazioni		0		0	0
b) altre immobilizzazioni finanziarie		0		0	0
c) titoli		0		0	0
TOTALE		0		0	0
19 SVALUTAZIONI					
a) partecipazioni		19.201		9.719	26.700
b) altre immobilizzazioni finanziarie		0		0	0
c) titoli		0		0	0
TOTALE		19.201		9.719	26.700
TOTALE RETTIFICHE DI VALORE DI ATTIVITA' FINANZIARIE (D)			(19.201)	(9.719)	(26.700)
E) PROVENTI ED ONERI STRAORDINARI					
20 PROVENTI					
a) Plusvalenze da alienazioni		2.287		213	1.853
b) Altri		0		700	720
TOTALE		2.287		913	2.573
21 ONERI					
a) Minusvalenze da alienazioni		0		0	0
b) Imposte relative ad esercizi precedenti		0		0	752
c) Altri		29		105	358
TOTALE		29		105	1.110
TOTALE PROVENTI ED (ONERI) STRAORDINARI (E)			2.258	808	1.463
RISULTATO PRIMA DELLE IMPOSTE			116.089	83.896	185.491
22 IMPOSTE SUL REDDITO DELL'ESERCIZIO					
a) Imposte correnti					80.897
b) Imposte differite/anticipate					(3.852)
TOTALE					77.045
UTILE (PERDITA) DELL'ESERCIZIO					108.446

- 1) Totali voci precedute da lettere minuscole
- 2) Totali voci precedute da numeri arabi
- 3) Totali voci precedute da lettere maiuscole e (in alcuni casi) numeri arabi

Il Presidente
Leonardo Mondadori

Arnoldo Mondadori Editore S.p.A.

Nota integrativa

FORMA E CONTENUTO

La situazione patrimoniale ed economica del semestre 1° gennaio - 30 giugno 2001, di cui la presente nota costituisce parte integrante, è redatta secondo principi contabili e criteri di valutazione conformi alla normativa del Codice Civile.

La struttura dello Stato Patrimoniale e del Conto Economico è conforme agli schemi richiesti dalla normativa contenuta nel Decreto Legislativo n.127 del 9/4/1991.

I principi osservati per la stesura della situazione del primo semestre 2001 sono gli stessi seguiti per la situazione semestrale al 30 giugno 2000 e per il bilancio dell'esercizio 2000;

- le variazioni intervenute nella consistenza dell'attivo e del passivo sono messe in evidenza nel commento alle voci di bilancio. Per i fondi, in particolare, sono evidenziati gli accantonamenti e gli utilizzi del semestre;
- si è tenuto conto dei rischi e delle perdite di competenza del periodo anche se conosciute dopo la data di chiusura dello stesso;
- il risultato del 1° semestre 2001 è determinato al lordo delle imposte del periodo, delle rettifiche e degli accantonamenti operati esclusivamente in applicazione di norme tributarie come consentito dal regolamento CONSOB n. 11971 del 14/5/1999 e successive modifiche/integrazioni. Non sono conseguentemente state conteggiate le imposte differite attive e passive derivanti dall'applicazione del principio contabile relativo alle imposte sul reddito.
- i fatti economici non proporzionali rispetto a quelli dell'intero esercizio, ma rilevanti ai fini dell'interpretazione dell'andamento della Società nel 1° semestre 2001, sono stati rettificati mediante appropriate appostazioni contabili in aderenza alle raccomandazioni CONSOB circa i contenuti e le modalità di redazione del commento sulla situazione patrimoniale, economica e finanziaria semestrale.

Gli accadimenti dei settori nei quali opera la Società e i fatti salienti avvenuti nel corso del 1° semestre 2001 sono già stati forniti nella relazione degli Amministratori.

CRITERI DI VALUTAZIONE

Il principio del costo storico viene generalmente adottato, ad eccezione delle rivalutazioni delle immobilizzazioni materiali previste da specifiche norme di legge e di quelle, basate su perizia giurata, effettuate su alcune immobilizzazioni nel bilancio dell'esercizio 1984.

I principi contabili ed i criteri di valutazione più significativi applicati in modo uniforme nel tempo sono esposti nel seguito:

IMMOBILIZZAZIONI IMMATERIALI. Le immobilizzazioni immateriali e i costi in genere aventi utilità pluriennale sono iscritti fra le attività di bilancio.

L'*avviamento* acquisito a titolo oneroso è stato iscritto nei limiti del costo sostenuto ed è ammortizzato entro la durata del periodo di utilizzazione economica come meglio specificato nel dettaglio delle immobilizzazioni immateriali.

I *marchi editoriali e le testate*, in quanto beni intangibili e giuridicamente autonomi, sono iscritti nel limite del costo sostenuto per l'acquisizione o la creazione.

I *marchi editoriali* sono generalmente ammortizzati in un periodo di cinque anni.

Le *testate* presentano una chiara e incontrastata leadership nel proprio segmento di mercato e una consolidata e significativa capacità reddituale. Il periodo di ammortamento è determinato sulla base della previsione di vita utile rappresentata dalle capacità future di produrre reddito e mantenere un soddisfacente posizionamento sul mercato, come meglio specificato nel dettaglio delle immobilizzazioni immateriali. L'integrità economica delle testate viene periodicamente riesaminata alla luce dell'andamento economico prospettico.

Gli *altri oneri pluriennali* (costi per aumento capitale, per subentro contratti di leasing, per software, ecc.) sono iscritti al costo e sono ammortizzati a quote costanti nella generalità dei casi in un periodo non superiore a cinque anni. In altri casi (spese per l'acquisizione di immobili in affitto) secondo il periodo di durata dei rispettivi contratti.

I *costi di sviluppo e di pubblicità* non rientrano normalmente fra le immobilizzazioni immateriali e vengono integralmente addebitati al conto economico dell'esercizio in cui sono sostenuti. Possono entrarvi però gli episodi di spesa sostenuti in occasione di "campagne di lancio" di nuovi prodotti e nuove attività aziendali, quando le spese di sviluppo e di pubblicità proiettano la loro utilità nei futuri esercizi in correlazione alla manifestazione dei corrispondenti flussi di ricavi.

IMMOBILIZZAZIONI MATERIALI E AMMORTAMENTI.

Le *immobilizzazioni materiali* sono iscritte al costo di acquisto o di produzione, rettificato per taluni beni in conformità alle leggi 2/12/1975 n.576, 19/3/1983 n.72, 30/12/1991 n.413 e alla rivalutazione economica volontaria accertata sulla scorta di perizia giurata e iscritta nel bilancio dell'esercizio 1984 dalla incorporata ex AME. La configurazione del costo comprende i costi accessori e, per le costruzioni interne, una quota dei costi indiretti industriali. Le spese di manutenzione e riparazione sono imputate direttamente al conto economico nell'esercizio in cui vengono sostenute, salvo quelle che, avendo natura incrementativa della vita utile delle immobilizzazioni, sono state portate ad incremento del valore dei cespiti cui si riferiscono ed ammortizzate in relazione alle residue possibilità di utilizzo.

Gli *ammortamenti* delle immobilizzazioni materiali sono stati calcolati con riferimento al costo, eventualmente rivalutato, ad aliquote costanti, ridotte della metà nell'anno di entrata in esercizio, basate sulla durata della vita utile stimata dei beni. Tali aliquote, che corrispondono a quelle ordinarie fiscalmente ammesse, sono riportate nella seguente tabella.

Immobilizzazioni Grafiche	In esercizio al 31/12/1988	In esercizio dal 1/1/1989
Immobili industriali	3,0%	3,0%
Costruzioni leggere	10,0%	10,0%
Macchinari non automatici e impianti generici	10,0%	10,0%
Macchinari automatici e impianti specifici	15,5%	15,5%
Attrezzatura varia e minuta	25,0%	25,0%
Mobili e macchine per ufficio	12,0%	12,0%
Macchine elettriche (compresi computers e sistemi telefonici elettronici)	18,0%	20,0%
Automezzi (autoveicoli pesanti, carrelli elevatori, mezzi di trasporto interno, ecc.)	20,0%	20,0%
Autovetture, motoveicoli e simili	20,0%	25,0%
Sistemi elettronici di fotoriproduzione, fotocomposizione e simili	15,5%	25,0%
Impianti di acclimazione	10,0%	20,0%

Gli *ammortamenti anticipati*, conteggiati in sede di bilancio per beneficiare di agevolazioni fiscali altrimenti non usufruibili (art.67 DPR 917/1986), sono esposti direttamente in detrazione del valore di beni materiali con evidenziazione in nota integrativa.

La situazione patrimoniale ed economica del 1° semestre 2001 è determinata senza conteggiare gli ammortamenti anticipati del periodo come consentito dalle deliberazioni CONSOB sopra richiamate.

Le immobilizzazioni i cui valori economici alla chiusura del semestre risultino durevolmente inferiori ai costi ammortizzati, secondo i criteri già esposti, vengono svalutate fino a concorrenza dei loro valori economici.

PARTECIPAZIONI. Le partecipazioni sono valutate secondo il metodo del costo determinato sulla base del prezzo di acquisto o di sottoscrizione. Il costo viene ridotto in caso di permanente riduzione del patrimonio netto delle partecipate al di sotto del corrispondente valore di carico. Poichè ne sussistono i presupposti, è stato redatto il bilancio consolidato.

AZIONI PROPRIE. Le azioni provenienti dagli azionisti ex AMEF che hanno esercitato l'azione di recesso a seguito della variazione dell'oggetto sociale conseguente alla fusione con la ex AME, sono valutate ai prezzi fissati dall'Assemblea del 30/7/1991.

Quelle acquistate nei limiti previsti dall'art. 2357 c.c. e con le modalità fissate dalle Assemblee Ordinarie del 16/3/1998, del 29/4/1999, del 3/5/2000 e del 24/4/2001, sono valutate ai prezzi di acquisto secondo il criterio "lifo a scatti".

RIMANENZE. Le rimanenze sono valutate al minor valore tra il costo di acquisto, comprensivo degli oneri accessori, o di produzione ed il valore di presunto realizzo desumibile dall'andamento del mercato (costo di sostituzione per le materie prime e le scorte; valore netto di realizzo per i lavori in corso ed i prodotti finiti).

Le configurazioni di costo adottate sono le seguenti:

- Materie prime e scorte: metodo "lifo a scatti"
- Lavori in corso: costo industriale medio
- Edizioni finite: metodo "fifo", con un costo medio per anno di produzione ridotto progressivamente sulla base delle percentuali riportate di seguito per tenere conto dell'obsolescenza:

Anno di pubblicazione	Edizioni Scientifiche	Edizioni varie
Primo	-	-
Secondo	-	33%
Terzo	25%	67%
Quarto	50%	90%
Quinto	75%	90%
Sesto e successivi	90%	90%

CREDITI. I crediti sono esposti al loro presunto valore di realizzo.

RATEI E RISCONTI. I ratei e i risconti attivi e passivi sono stati determinati secondo il principio della competenza temporale. In situazione semestrale comprendono specifiche appostazioni di rettifica alle voci di conto economico che esprimono valori non proporzionali a quelli dell'intero esercizio.

FONDI PER RISCHI E ONERI.

Il *fondo per trattamenti di quiescenza e simili* comprende l'indennità ex fissa giornalisti pubblicitari da riconoscere alla cessazione del rapporto.

Gli *altri fondi per rischi e oneri* includono stanziamenti per coprire perdite o debiti, rilevanti ai sensi di legge, di esistenza certa o probabile, dei quali tuttavia alla chiusura del semestre non erano determinabili l'ammontare o la data di sopravvenienza. Gli stanziamenti riflettono la migliore stima possibile sulla base degli elementi a disposizione.

I rischi per i quali il manifestarsi di una passività è soltanto possibile sono indicati nella nota integrativa o nella relazione sulla gestione, senza procedere allo stanziamento di un fondo rischi e oneri.

FONDO TRATTAMENTO DI FINE RAPPORTO. Corrisponde all'importo integrale delle competenze maturate a favore dei dipendenti sulla base delle normative vigenti.

DEBITI. I debiti di funzionamento e di finanziamento sono rilevati al loro valore nominale.

RICAVI. I ricavi sono riconosciuti:

- al momento di trasferimento della proprietà che normalmente si identifica con la consegna o la spedizione dei beni,
- al momento di effettuazione o ultimazione delle prestazioni di servizio.

IMPORTI ESPRESSI IN VALUTA. I crediti e i debiti in valute estere non appartenenti all'area EURO sono iscritti in bilancio al cambio vigente all'epoca in cui sono stati rilevati contabilmente. Le rettifiche per tener conto delle potenziali perdite di cambio nette, derivanti dalla valutazione dei crediti e dei debiti in valute ai tassi di cambio vigenti alla data della relazione, trovano il loro accoglimento nei fondi rischi diversi. I crediti e i debiti in monete degli stati aderenti all'Unione Monetaria Europea sono stati valutati ai tassi fissi e irreversibili di conversione con l'EURO fissati il 31 dicembre 1998 secondo i criteri stabiliti dagli art. 4 e 5 del regolamento CEE n.1103/97.

OPERAZIONI DI COPERTURA RISCHI

Gli strumenti finanziari utilizzati per operazioni di copertura del rischio di cambio relativamente ad attività e passività in valuta e del rischio di oscillazione dei tassi di interesse, sono contabilizzati iscrivendo proventi e oneri secondo il principio della competenza.

COSTI DERIVANTI DALL'INTRODUZIONE DELL'EURO. I costi sostenuti per adeguare i sistemi, i programmi e i singoli strumenti alle nuove esigenze sorte a causa dell'introduzione dell'EURO, sono rilevati per natura ed imputati al conto economico fra i costi di produzione nell'esercizio in cui sono sostenuti. Gli acquisti di nuove immobilizzazioni materiali e immateriali, sempre a seguito dell'introduzione della nuova moneta EURO, sono iscritti fra le attività aziendali secondo le regole ordinarie. La natura e la consistenza degli interventi effettuati, in corso di realizzazione e da intraprendere, comprese le eventuali svalutazioni da apportare ai beni già iscritti nell'attivo patrimoniale, sono commentate nella relazione sull'andamento della gestione.

IMPEGNI, GARANZIE. Gli impegni e le garanzie sono evidenziati nei conti d'ordine al loro valore contrattuale.

ADATTAMENTO DELLE VOCI DI BILANCIO DEGLI ESERCIZI PRECEDENTI. Le voci di bilancio relative al 1° semestre e al 31 dicembre dell'anno precedente, ove ricorrano i presupposti, sono adattate e riclassificate per renderle comparabili con quelle del 1° semestre 2001 che, a seguito dei chiarimenti interpretativi intervenuti, hanno variato contenuto.

ALTRE INFORMAZIONI

Per quanto concerne l'avviso di accertamento notificato in data 11 aprile 1995, con il quale l'Ufficio Distrettuale delle Imposte Dirette di Milano sosteneva, relativamente all'anno 1991, l'assoggettabilità a tassazione del disavanzo di fusione relativo all'incorporazione in AMEF della Arnoldo Mondadori Editore S.p.A., si conferma che la Commissione Tributaria Regionale di Milano ha rigettato l'appello proposto dall'Ufficio e nel corso del semestre non sono emerse novità.

Con riferimento poi all'indagine della Procura di Milano sulla Guardia di Finanza di cui si è data informativa in commento ai bilanci degli scorsi esercizi (imposizione della presunta provvista e omessa effettuazione delle ritenute d'acconto), si segnala che nel semestre non sono emerse novità.

Si conferma pertanto che la relazione semestrale è corretta dal punto di vista formale e sostanziale, come pure la relazione semestrale consolidata che fornisce una rappresentazione corretta della situazione economica, patrimoniale e finanziaria del Gruppo.

DETTAGLI DELLE VOCI DI BILANCIO

Nella parte di nota che segue, per facilità di esposizione, tutti gli importi sono indicati in milioni di lire salvo alcuni dati di corredo espressi in miliardi di lire. Gli importi tra parentesi si riferiscono:

- per lo Stato Patrimoniale, al bilancio al 31 dicembre 2000;
- per il Conto Economico, alla situazione del 1° semestre 2000.

STATO PATRIMONIALE

ATTIVO

IMMOBILIZZAZIONI

IMMOBILIZZAZIONI IMMATERIALI: 238.866 milioni (248.192 milioni).

Il movimento delle immobilizzazioni immateriali e dei relativi fondi ammortamento è qui di seguito riportato:

Immobilizzazioni immateriali	Valori lordi	Fondi di ammortamento	Valori netti
Saldo al 31/12/2000	364.073	- 115.881	248.192
Incrementi dell'esercizio	2.001	-	2.001
Riclassifiche e storni	-3.441	3.359	-82
Ammortamenti	-	-11.245	-11.245
Saldo al 30/6/2001	362.633	123.767	238.866

I costi capitalizzati nel semestre di 2.001 milioni riguardano per 1.438 milioni spese di acquisto software e diritti di sfruttamento commerciale e per 563 milioni spese di sistemazione stabili e uffici.

Le *riclassifiche e storni* riguardano storni di immobilizzazioni immateriali completamente ammortizzate al 31/12/2000.

Il residuo importo al 30 giugno 2001 di 238.866 milioni riguarda:

Costi di	Concessioni				Totale
	Diritti e Brevetti	licenze marchi	Avvia-mento	Altre	
Immobilizzazioni immateriali					
Diritti di commercializzazione	665	-	-	-	665
Testate "SBE"	-	218.591	-	-	218.591
Marchi editoriali	-	72	-	-	72
Avviamenti: - "SBE"	-	-	9.917	-	9.917
Spese acquisto software	-	-	-	4.637	4.637
Oneri acquisizione locali e stabili in locazione	-	-	-	1.847	1.847
Sistemazione stabili, uffici e altri	-	-	-	3.137	3.137
Totale	665	218.663	9.917	9.621	238.866

Le testate acquisite nel 1994 con il ramo d'azienda "SBE" sono ammortizzate su un periodo di 20 anni in accordo con gli orientamenti espressi dai principi contabili del "Consiglio Nazionale Dottori Commercialisti" che hanno recepito il principio internazionale IAS 38. L'integrità economica di queste testate viene periodicamente riesaminata alla luce dell'andamento economico prospettico. L'avviamento, invece, è ammortizzato in un periodo di 10 anni in considerazione della consolidata e significativa capacità reddituale del complesso aziendale ex SBE.

IMMOBILIZZAZIONI MATERIALI: 58.372 milioni (58.107 milioni)

I movimenti delle immobilizzazioni materiali avvenuti nel semestre sono così dettagliati:

Immobilizzazioni materiali	Valore iniziale	Investimenti	Disinvestimenti	Riclassifiche	Valore finale	Fondo amm.to	Valore finale netto
	(=)	(+)	(-)	(+ / -)	(=)	(-)	(=)
Terreni e fabbricati	57.747	18	-	-	57.765	16.610	41.155
Impianti e macchinari	24.194	591	2	+ 1	24.784	18.860	5.924
Attrezzature	5.049	246	-	-	5.295	4.648	647
Mobili e dotazioni	50.189	2.923	103	- 1	53.008	43.669	9.339
Automezzi	3.454	455	79	-	3.830	2.827	1.003
Totale immobilizzazioni finite	140.633	4.233	184	-	144.682	86.614	58.068
Immobilizzazioni in corso:							
. inizio esercizio	853	-	-	-	853	-	853
. investimenti	-	304	-	-	304	-	304
. trasferimenti a cespiti	-	- 853	-	-	- 853	-	- 853
Totale 1° semestre 2001	141.486	3.684	184	-	144.986	86.614	58.372

Le immobilizzazioni esistenti nel patrimonio della società al 30/6/2001 includono i seguenti importi di rivalutazioni effettuate nei precedenti esercizi ai sensi delle leggi nazionali di rivalutazione e volontariamente a fronte di perizia giurata.

Immobilizzazioni materiali	Rivalutazione in base alle leggi		Rivalutazione dell'esercizio 1984
	n.72/1983	n.413/1991	
Terreni e fabbricati	374	1.266	9.014
Impianti e macchinari	102	-	296
Totale	476	1.266	9.310

Gli *investimenti del semestre* hanno riguardato:

- l'adeguamento tecnologico delle redazioni libri e periodici;
- l'aggiornamento dei mezzi di elaborazione dati (personal computer e reti locali) e l'acquisto di mezzi di trasporto.

Gli investimenti entrati in esercizio nel semestre per 4.233 milioni (di cui 853 milioni per immobilizzazioni già in corso al 31/12/2000) hanno interessato:

- stabilimento di Verona:
 - . Impianti Magazzino Editoriale/Spedizione Periodici 607 milioni
 - . Fabbricati 17 milioni
- sede di Milano (automazione redazioni, interventi office automation e automezzi) 3.609 milioni

I beni patrimoniali in esercizio a fronte di contratti di leasing che al 31/12/2000 sommavano complessivamente 4,8 miliardi, sono stati riscattati nel semestre.

I *disinvestimenti* di complessivi 0,2 miliardi sono rappresentati da dismissioni di dotazioni per uffici (mobili, arredi, macchine elettroniche) e da alienazioni di automezzi.

I beni mobili, gli arredi e le attrezzature relativi a rami d'azienda affittati a Società del Gruppo ammontano a 1,5 miliardi a valore di libro (6,1 miliardi di valore storico).

Sulle immobilizzazioni materiali (fabbricati e impianti di Verona) sono iscritte ipoteche e privilegi a garanzia di mutui concessi alla Società, conferiti in data 1° agosto 1999 alla Mondadori Printing S.p.A e ammontanti a 26,6 miliardi alla data del 30/6/2001.

I movimenti dei *fondi di ammortamento* delle immobilizzazioni materiali sono di seguito dettagliati:

Fondi ordinari	Saldi iniziali (=)	Cessioni storni e Rettifiche (-)	Ammortamento del semestre (+)	Saldi finali (=)
Immobilizzazioni materiali:				
Terreni e fabbricati	14.975	-	865	15.840
Impianti e macchinari	14.664	-	683	15.347
Attrezzatura	3.769	-	170	3.939
Mobili e dotazioni	28.586	49	1.465	30.002
Automezzi	1.880	43	204	2.041
Totale al 30/6/2001	63.874	92	3.387	67.169

Fondi anticipati

Immobilizzazioni materiali:				
Terreni e fabbricati	770	-	-	770
Impianti e macchinari	3.513	-	-	3.513
Attrezzatura	709	-	-	709
Mobili e dotazioni	13.705	38	-	13.667
Automezzi	808	22	-	786
Totale al 30/6/2001	19.505	60	-	19.445

Il rapporto fondi di ammortamento/immobilizzazioni materiali è del 60,-%.

Al 30/6/2001 l'importo complessivo (in milioni di lire) dei fondi ammortamento delle immobilizzazioni materiali risulta formato come segue:

	Fondi ammortamento		Totale
	Ordinari	anticipati	
Ammortamenti al 31/12/2000	63.874	19.505	83.379
Accantonamento del semestre	3.387	-	3.387
Decrementi per cessioni e dismissioni	- 92	- 60	- 152
	67.169	19.445	86.614
Trasferimento di quella parte di ammortamenti anticipati accantonati negli esercizi precedenti a fronte di immobilizzazioni tecniche interamente ammortizzate, equivalenti all'ammortamento ordinario che sarebbe altrimenti maturato:			
- al 31/12/2000	8.460	-8.460	-
- nel 1° semestre 2001	917	- 917	-
Totale	76.546	10.068	86.614

La società in esercizi precedenti ha stanziato ammortamenti anticipati al fine di usufruire di benefici fiscali altrimenti non ottenibili ed ha dismesso nel semestre beni su cui erano stati calcolati in esercizi precedenti ammortamenti anticipati. Tale appostazione fiscale ha comportato l'esposizione in bilancio di un minor valore delle immobilizzazioni materiali (*voce B.II*) di 10.068 milioni e di un maggior valore delle plusvalenze da realizzo beni (*voce A.5*) di 60 milioni. Di conseguenza, tenuto conto dei relativi effetti fiscali, una sottovalutazione del patrimonio netto al 30/6/2001 di 5.915 milioni.

IMMOBILIZZAZIONI FINANZIARIE: 1.577.651 milioni (1.589.067 milioni)

Partecipazioni: 1.446.431 milioni (1.458.985 milioni)

Il totale della voce partecipazioni, al netto del fondo svalutazione partecipazioni di 37.220 milioni, è costituito da azioni e da quote di società a responsabilità limitata per un valore di 1.287.307 milioni e da versamenti in conto capitale per 159.124 milioni.

Il dettaglio, indicante le informazioni richieste dall'art. 2427 n.5 del codice civile per ciascuna impresa controllata e collegata, è riportato nell'allegato A.

– *Azioni e quote di proprietà in società:* 1.287.307 milioni (1.297.204 milioni)

Le operazioni di maggior rilievo avvenute nel corso del semestre sono state le seguenti:

Valore da bilancio al 31/12/2000		1.297.204
Operazioni in aumento:		
. Acquisti e aumenti di capitale		6.647
Operazioni in diminuzione:		-
(vedere Attività Finanziarie dell'Attivo Circolante – voce C.III.2)		
Valore di carico partecipazioni al 30/6/2001		1.303.851
Fondo svalutazione:		
. accantonamenti	- 18.877	
. utilizzi	2.333	
		- 16.544
Totale partecipazioni al 30/6/2001		1.287.307

I movimenti del semestre hanno riguardato:

- l'acquisto di una quota ulteriore (4%) nel capitale della Athena Finanziaria S.r.l. portando la partecipazione diretta dell'86% al 90% per l'ammontare di 3.620 milioni;
- l'aumento del capitale della Bol Books on Line Italia S.p.A. di 2.905 milioni;
- l'acquisto da Mondadori International S.A. per l'importo di 120 milioni della partecipazione (99,98%) nel capitale della Mondadori Belgium S.A.;
- la sottoscrizione di una ulteriore quota nel Consorzio Aeromobili Fininvest e l'acquisto di azioni Società Editrice Il Mulino S.p.A. per l'importo complessivo di 2 milioni.

Il *fondo svalutazione partecipazioni* di 37.220 milioni (20.676 milioni), costituito per tenere conto di perdite accertate oltre le coperture già effettuate o eccedenti il patrimonio netto di alcune società, nel semestre è aumentato di 16.544 milioni (differenza fra accantonamenti di 18.877 milioni e utilizzi di 2.333 milioni).

Le seguenti partecipazioni in imprese controllate e collegate:

	Valore di carico	Corrispondente quota di Patrimonio Netto contabile	Corrispondente valutazione A Patrimonio Netto
		(importi in milioni di lire)	
Elemond S.p.A.	185.715	137.048	170.614
Grijalbo-Mondadori S.A.	26.801		
Prisco International N.V.	15.108		
	<u>41.909</u>	60.238 (a)	62.269
Arnoweb S.A.	43.566	27.950	21.160
Athena Finanziaria S.r.l.	61.392	2.781	40.962
Bol Books on Line Italia S.p.A.	6.283	(22)	(934)
Cemit Interactive Media S.p.A.	29.608	13.511	20.209
Fied S.p.A.	8.610	1.615	6.558
Società Europea di Edizioni S.p.A.	14.529	2.575	13.829

a) Quota Patrimonio Netto Consolidato del Gruppo Grijalbo-Mondadori

sono iscritte in bilancio ad un valore superiore a quello corrispondente alla quota di patrimonio netto dell'impresa partecipata come dettagliato negli allegati "A" e "B".

Dette differenze rappresentano il valore di attività immateriali inesprese dai dati di bilancio delle singole partecipate ed in particolare l'avviamento e le potenzialità delle rispettive organizzazioni produttive e commerciali come confermato dalle valutazioni risultanti dal bilancio consolidato sopra riportate.

Il valore di carico della Athena Finanziaria S.r.l. di 61.392 milioni, corrispondente al costo di acquisto, conferma il valore e la forza del marchio Le Monnier nel mercato dell'editoria scolastica.

La differenza fra il valore di carico e la valutazione a patrimonio netto delle partecipazioni in Elemond S.p.A. e nella Cemit Interactive Media S.p.A. è dovuta essenzialmente all'ammortamento del valore dell'avviamento. Per Fied S.p.A. viene mantenuto il valore di carico di 8.610 milioni, che conferma il maggior valore della partecipazione nel capitale della Società Europea di Edizioni S.p.A. editrice della testata "Il Giornale". In sede di valutazione della partecipazione a patrimonio netto, il maggior valore attribuito all'uso della testata viene ammortizzato. Per Arnoweb S.A., Bol Books on Line Italia S.p.A. e Società Europea di Edizioni S.p.A. si deve tenere conto del fondo svalutazione accantonato a fronte delle perdite consuntivate.

- *Versamenti in conto capitale*: 159.124 milioni (161.781 milioni)
L'importo al 30 giugno è relativo a Mondadori International S.A. per 150.000 milioni, a Mondadori Franchising S.p.A. per 6.618 milioni, a Hearst Mondadori Editoriale S.r.l. per 530 milioni (2.250 milioni), a Mondadori Informatica S.p.A. per 1.263 milioni, a Mondadori Sole 24 Ore S.p.A. per 263 milioni (1.200 milioni) e a Athena Finanziaria S.r.l. per 450 milioni.
Il decremento di 2.657 milioni rispetto al 31 dicembre 2000 è stato determinato dagli utilizzi a copertura delle perdite consuntivate dalle collegate Hearst Mondadori Editoriale S.r.l. e Mondadori Sole 24 Ore S.p.A.

Crediti verso altri: 8.893 milioni (9.621 milioni)

Comprendono:

- depositi cauzionali presso terzi per 386 milioni (395 milioni);
- caparre confirmatorie per 800 milioni (1.200 milioni) il cui rientro è previsto in un arco temporale di massimo 8 anni a far data dal 1° gennaio 1997;
- l'anticipo d'imposta sui trattamenti di fine rapporto (legge 28/5/1997 n.140) per 7.576 milioni (7.845 milioni), comprensivo della rivalutazione, utilizzabile all'atto del versamento delle ritenute dovute sui trattamenti di fine rapporto a decorrere dal 1° gennaio 2000;
- altri crediti per 131 milioni (181 milioni) rimborsabili per 81 milioni entro il 30/6/2002 e per 50 milioni entro il 1° semestre del 2003.

Azioni proprie: 122.327 milioni (120.461 milioni)

Si informa che tale portafoglio, pari al 3,40% del capitale sociale, è costituito da:

- n.1.957.332 azioni ordinarie (delle quali n.1.221.726 rivenienti dalla conversione delle azioni di risparmio deliberata dalla Assemblea Straordinaria del 29 aprile 1999) del valore nominale di lire 500 cadauna in carico per 6.813 milioni, derivanti dall'azione di recesso esercitata dagli azionisti ex AMEF a seguito del cambiamento dell'oggetto sociale conseguente alla fusione con la ex AME;
- n. 6.863.144 azioni ordinarie del valore nominale di lire 500 cadauna acquistate per 115.514 milioni in esecuzione delle delibere di Assemblea prese di tempo in tempo e da ultimo il 24/4/2001. Nel corso del semestre sono state acquistate n 105.000 azioni ordinarie.

A fronte di tali titoli è stata vincolata un'apposita riserva di Patrimonio Netto di pari importo.

ATTIVO CIRCOLANTE

RIMANENZE: 56.278 milioni (69.406 milioni)

Sono composte come segue:

Prodotti, merci e materie prime	30/6/2001	31/12/2000	Variazioni
Prodotti editoriali finiti	44.343	46.341	-1.998
Prodotti editoriali in corso di lavorazione	21.887	33.071	-11.184
Materiale fotosensibile cancelleria e stampati	257	203	-54
Importo delle rimanenze come da inventario	66.487	79.615	-13.128
Svalutazione per prodotti e merci a lento rigiro	-10.209	- 10.209	-
Totale	56.278	69.406	-13.128

I *prodotti editoriali presso terzi* ammontano a 15,2 miliardi.

CREDITI: 788.294 milioni (643.459 milioni).

I crediti commerciali e diversi aumentano complessivamente di 144.835 milioni e le ragioni di tale variazione sono indicate nel seguito del commento.

I *crediti non correnti* ammontano complessivamente a 912 milioni (1.103. milioni) e sono comunque esigibili entro cinque anni.

I *crediti verso clienti* ammontano a 182.271 milioni (174.485 milioni).

Aumentano di 7.786 milioni e sono così composti:

	30/6/2001	31/12/2000	
Clienti librai e grossisti	174.807	176.926	
Clienti periodici	131.101	117.081	
Clienti vari e abbonati	32.534	41.676	
	<u>338.442</u>	<u>335.683</u>	*)
meno:			
clienti per rese da pervenire	135.967	142.392	
fondo svalutazione crediti	19.650	18.252	
fondo rischi interessi di mora	554	554	
Totale	182.271	174.485	
*)di cui:			
- Ricevute bancarie ed effetti in portafoglio	34.956	32.699	
- Ricevute bancarie ed effetti allo sconto e all'incasso	60.571	82.295	

L'andamento dei crediti verso clienti, nel semestre, è stato influenzato da un lato dall'incremento del volume di attività, dall'altro dal miglioramento dei principali indicatori del credito commerciale (condizioni, esposizione, morosità).

I *clienti vari e abbonati* comprendono 0,5 miliardi di crediti verso clienti rateali a fronte dei quali è costituito un fondo svalutazione di pari importo.

I *crediti con scadenza oltre l'anno* di 124 milioni (330 milioni) sono relativi ai clienti librai e rateali scadenti entro il 2002.

I *crediti verso clienti esteri* ammontano a 8.364 milioni (9.179 milioni), dei quali 2,6 miliardi espressi in monete di Stati non facenti parte dell'Unione Monetaria Europea.

I *crediti verso società del Gruppo Fininvest* ammontano a 1.416 milioni (1.354 milioni) e riguardano Pagine Italia S.p.A. per 797 milioni (631 milioni), R.T.I. S.p.A. per 525 milioni (486 milioni) e altre imprese per complessivi 94 milioni. I rapporti commerciali con il Gruppo Fininvest sono regolati alle normali condizioni dei mercati di riferimento.

Il *fondo svalutazione crediti* di 19.650. milioni (18.252 milioni) ha avuto i seguenti movimenti:

	Fondo art.71 DPR 917/1986	Fondo integrativo	Totale
Saldo al 31/12/2000	2.265	15.987	18.252
Utilizzi	-2.265	-209	-2.474
Accantonamenti	2.265	1.607	3.872
Saldo al 30/6/2001	2.265	17.385	19.650

Il fondo, da ritenersi congruo a fronte di rischi presumibili per insolvenze, è stato determinato considerando analiticamente i crediti in contenzioso e, per gli altri crediti, le situazioni di inesigibilità.

Il *fondo rischi interessi di mora* di 554 milioni (554 milioni) nel semestre non ha subito variazioni.

I *crediti verso imprese controllate* di 457.101 milioni (341.283 milioni) e quelli verso *imprese collegate* di 42.416 milioni (42.351 milioni) hanno la composizione di seguito riportata:

	30/6/2001	31/12/2000
Imprese controllate:		
Crediti in c/c e finanziari	208.737	118.693
Crediti commerciali	248.364	222.590
Totale	457.101	341.283
Imprese collegate:		
Crediti in c/c	2.890	4.508
Crediti commerciali	39.526	37.843
Totale	42.416	42.351

I rapporti di conto corrente sono regolati a tassi di interesse in linea con quelli praticati sul mercato e le transazioni a fronte dei crediti commerciali sono avvenute a valori di mercato.

I *crediti verso le imprese controllate* aumentano complessivamente di 115.818 milioni.

Gli incrementi più significativi si sono riscontrati nei confronti di Mondadori Printing S.p.A. per 75.132 milioni, di Mondadori Pubblicità S.p.A. per 47.358 milioni e di Mondadori.com S.p.A. per 840 milioni. Fra i decrementi si segnalano quelli nei confronti di Sperling & Kupfer Editore S.p.A. per 2.829 milioni, di Giulio Einaudi Editore S.p.A. per 2.651 milioni e di Edizioni Frassinelli S.r.l. per 1.968 milioni.

Il modesto aumento dei *crediti verso imprese collegate* di complessivi 65 milioni è il risultato di incrementi che hanno interessato principalmente Mach 2 Libri S.p.A. per 2.167 milioni e ACI-Mondadori S.r.l. per 3.697 milioni e di decrementi nei confronti di Editrice Portoria S.p.A. per 1.227 milioni, di Società Europea di Edizioni S.p.A. per 1.007 milioni, di Hearst Mondadori Editoriale S.r.l. per 771 milioni, di Mondadori Sole 24 Ore S.p.A. per 755 milioni, di Mondadori Rodale S.r.l. per 632 milioni e di altre società per importi singolarmente non significativi.

I **crediti verso imprese controllanti** di 292 milioni (12 milioni) riguardano Fininvest S.p.A., sono di natura commerciale e vengono regolati alle normali condizioni di mercato.

I **crediti verso altri** ammontano a 106.214 milioni (85.328 milioni) ed hanno la seguente composizione:

	30/6/2001	31/12/2000
Erario per IVA da recuperare	5.838	8.096
Erario per crediti e imposte dirette da recuperare	33.717	10.100
	<u>39.555</u>	<u>18.196</u>
Crediti per imposte anticipate	20.486	20.721
Anticipi ad autori e collaboratori	36.183	36.529
Crediti finanziari	125	392
Anticipi e prestiti al personale	2.472	1.990
Anticipi ad agenti rateali	797	854
Anticipi a fornitori	3.704	2.812
Altri crediti	2.892	3.834
Totale	106.214	85.328

L'aumento di 20.886 milioni è dovuto essenzialmente alle variazioni intervenute nei crediti verso l'Erario.

I *crediti verso l'Erario per l'IVA e imposte dirette da recuperare* sono comprensivi dei relativi interessi di competenza. Nel corso del semestre sono stati pagati gli acconti IRPEG e IRAP relativi all'anno 2001 per complessivi 25.822 milioni. Relativamente agli avvisi in rettifica emessi per 608 milioni dall'ufficio IVA di Milano per gli anni 1988, 1989 e 1990, la Commissione Tributaria Regionale ha respinto l'appello presentato dall'Ufficio IVA di Milano con sentenza del 17/11/2000, confermando la decisione favorevole per la Società emessa dalla Commissione Tributaria di Primo Grado.

I *crediti per imposte anticipate* di lire 20.486 sono state contabilizzate, a partire dall'esercizio 1999, a seguito della entrata in vigore del principio contabile n.25 relativo alle imposte sul reddito.

Il credito sopra indicato corrisponde al saldo patrimoniale relativo al credito per imposte anticipate non compensato dal debito per imposte differite, entrambe le poste determinate sulla base delle differenze temporanee tra i valori patrimoniali iscritti in bilancio ed i corrispondenti valori riconosciuti ai fini fiscali come in seguito riepilogato:

	30/6/2001
Passività per imposte differite su:	
- plusvalenze rateizzate	5.748
Totale passività	5.748
Attività per imposte anticipate su:	
- accantonamenti a fondi rischi	24.492
- spese deducibili in esercizi successivi	1.704
- ammortamenti oltre il massimo fiscale	38
Totale attività	26.234
Saldo netto attività per imposte anticipate	20.486

Le imposte differite e le imposte anticipate sono state determinate sulla base delle aliquote fiscali in vigore alla data della situazione semestrale, corrispondenti alle aliquote che si ritiene di applicare al momento in cui tali differenze si riverseranno.

I *crediti diversi con scadenza oltre l'anno* sono pari a 788 milioni (872 milioni al 31/12/2000) e riguardano essenzialmente prestiti concessi al personale dipendente.

ATTIVITA' FINANZIARIE (che non siano immobilizzazioni)
 - .milioni (3.113 milioni)

Al 31 dicembre 2000 comprendeva le partecipazioni del 50% nella S.A.G.E. S.p.A. per 878 milioni e nella S.I.E.S. S.p.A. per 2.235 milioni cedute a terzi con atto perfezionato in data 7 marzo 2001.

DISPONIBILITA' LIQUIDE: 6.515 milioni (53.866 milioni).

Comprende disponibilità presso c/c postali per 165 milioni e crediti verso banche per 6.308 milioni remunerati alle migliori condizioni di mercato, oltre a 42 milioni di liquidità e valori esistenti in cassa. I crediti verso banche comprendono conti valutari presso banche estere per 46 milioni.

RATEI E RISCOINTI: 7.513 milioni (16.856 milioni).

Hanno la seguente composizione:

	30/6/2001	31/12/2000
Ratei attivi:		
. Proventi copertura rischi di tasso	279	-
. Altri diversi	6	8
Totale ratei attivi	285	8
Edizioni di terzi per numeri da commercializzare	3.538	13.161
Canoni affitti e leasing	385	228
Altri risconti attivi (interessi passivi, assicurazioni e canoni)	492	295
Totale risconti attivi	4.415	13.684
Disaggio su prestiti	2.813	3.164
Totale ratei e risconti attivi	7.513	16.856

Il *disaggio su prestiti* comprende oneri e imposte sostenute per l'accensione di mutui e finanziamenti. La composizione e la movimentazione del semestre sono così riassunte:

MUTUI	Importo originario degli oneri (=)	Totale oneri Rateizzati al 31/12/2000 (-)	Rateo di Competenza del semestre (-)	Residuo al 30/6/2001 (=)
Comit, BZW, Barclays Bank 11/7/2000	3.516	352	351	2.813
Totale al 30/6/2001	3.516	352	351	2.813

PASSIVO

PATRIMONIO NETTO: 1.169.141 milioni (1.153.301 milioni)

Il CAPITALE di 129.715 milioni, interamente sottoscritto e versato, alla data del 30 giugno 2001 è rappresentato da 259.278.420 azioni ordinarie e da 151.412 azioni di risparmio; tutte del valore nominale di lire 500.

L'Assemblea del 24 aprile 2001 parte straordinaria ha deliberato, con decorrenza 1° agosto 2001, di ridenominare in EURO 67.451.756,32 (azioni da nominali 0,26 Euro cadauna) il valore nominale delle n.259.429.832 azioni da nominali lire 500 cadauna rappresentanti il capitale sociale di lire 129.714.916.000. L'operazione di conversione ha comportato un aumento in via gratuita del capitale sociale pari a 459.593,04 EURO (lire 889,9 milioni) mediante utilizzo di parte della riserva straordinaria quale risultante dal bilancio al 31 dicembre 2000.

In sintesi le variazioni intervenute durante il semestre nelle voci componenti il patrimonio netto sono di seguito riassunte:

	Capitale sociale	Riserva legale	Riserva azioni proprie	Altre riserve	Utile del semestre	Totale
Saldo al 31/12/2000	129.715	25.870	120.461	768.809	108.446	1.153.301
Destinazione utile es.2000:						
.dividendi	-	-	-	-	-100.249	-100.249
.riserva legale	-	73	-	-	-73	-
.riserva straordinaria e altre riserve	-	-	-	8.124	-8.124	-
Riclassifiche	-	-	1.866	-1.866	-	-
Utile del semestre	-	-	-	-	116.089	116.089
Saldo al 30/6/2001	129.715	25.943	122.327	775.067	116.089	1.169.141

Le riserve esistenti in bilancio, ai fini della nuova formulazione dell'art.105 D.P.R. 917/86, sono classificate come risulta dalla seguente tabella:

	a	b	c	Totale
Riserva-Soprapprezzo azioni	-	-	381.659	381.659
-Convers.azioni di risparmio	-	-	52.237	52.237
				<u>433.896</u>
Riserva legge 72 del 19/03/1983	-	23.279	-	23.279
Riserva legge 413 del 30/12/1991	-	9.079	-	9.079
				<u>32.358</u>
Riserva legale	25.943	-	-	25.943
Riserva azioni proprie	6.813	-	115.514	122.327
Riserva straordinaria	296.824	-	-	296.824
Riserva legge 675 del 12/08/1977	-	680	-	680
Riserva legge 904 del 16/12/1977	-	1.454	-	1.454
Riserva contributi in c.to capitale	-	9.782	-	9.782
Riserva legge 124/93 art.13	73	-	-	73
				<u>308.813</u>
Totale riserve	329.653	44.274	549.410	923.337

- Riserve che in sede di distribuzione attribuiranno agli azionisti un credito d'imposta ai sensi dell'art. 105 D.P.R. 917/86 così come sostituito dal D.Lgs. 18/12/1997 n.467.
- Riserve che, in caso di distribuzione, concorrono a formare il reddito imponibile della Società.
- Riserve che, in caso di distribuzione, non concorrono a formare il reddito imponibile dei Soci.

Il dettaglio delle riserve utilizzate per aumenti di capitale effettuati in via gratuita nei passati esercizi è il seguente:

Riserva utilizzata	Data delibera assembleare	Importi passati a capitale
Riserva legge 576 del 2/12/1975	30/4/1980	2.502.500.000
Riserva legge 576 del 2/12/1975	25/5/1981	2.500.000.000
Riserva legge 576 del 2/12/1975	30/4/1982	1.053.221.000
Riserva legge 904 del 16/2/1977	30/4/1982	6.446.779.000

Nel prospetto *variazioni nei conti di patrimonio netto* sono riportati in dettaglio i movimenti delle singole componenti del patrimonio netto e in particolare si evidenzia che:

- La **riserva soprapprezzo azioni** di 433.896 milioni (435.762 milioni), *al netto di 115.514 milioni* (pari all'importo iscritto nell'attivo patrimoniale delle azioni proprie acquistate al 30/6/2001 secondo le delibere delle Assemblee degli Azionisti prese di tempo in tempo e da ultimo il 24/4/2001) *riclassificati nella riserva azioni proprie* ai sensi dell'art.2357 ter Codice Civile, comprende:
 - 29.603 milioni derivanti per 25.710 milioni dalla conversione in azioni del prestito obbligazionario ex AMEF 6,5% 1987/1991 e per 3.893 milioni dalla fusione per incorporazione della ex AME del 29/11/1991.
 - 346.486 milioni (nettati della riclassifica a riserva azioni proprie di 115.514 milioni) derivanti dall'aumento di capitale di 33.000 milioni perfezionato in data 27/6/1994, in attuazione della delibera dell'Assemblea straordinaria del 30/5/1994 che prevedeva l'emissione di 33.000.000 di azioni ordinarie da nominali lire 1.000 al prezzo di lire 15.000 per azione di cui lire 14.000 a titolo di soprapprezzo.
 - 744 milioni derivanti dall'aumento di capitale perfezionato in data 23 novembre 1998.
 - 1.339 milioni derivanti dall'aumento di capitale perfezionato in data 17 settembre 1999.
 - 3.487 milioni derivanti dall'aumento di capitale perfezionato in data 18 luglio 2000.
 - 52.237 milioni generati dalla conversione in azioni ordinarie di n. 13.929.942 azioni di risparmio in attuazione della delibera assembleare del 30/5/1994 che prevedeva a favore dei portatori di azioni di risparmio la facoltà di conversione in azioni ordinarie nel rapporto di una a una di valore nominale di lire 1.000, da esercitarsi nel periodo dal 16 giugno al 31 luglio 1994 con corresponsione di un conguaglio di lire 3.750 per ogni azione convertita.
- La **riserva contributi in conto capitale** di 9.782 milioni (9.782 milioni) comprende per 2.222 milioni l'accantonamento dei contributi erogati dall'Agenzia per la Promozione dello Sviluppo del Mezzogiorno (D.M.28/6/1979 e 3/5/1989) a fronte degli investimenti industriali effettuati presso lo stabilimento di Pomezia (RM) e, per un ammontare complessivo di 7.560 milioni, l'accantonamento dei contributi erogati dallo Stato in precedenti esercizi a valere sulla legge per l'Editoria n.416 del 5/8/1981. La contabilizzazione di questi ultimi contributi è stata adottata in base a disposizioni ministeriali che hanno riconosciuto a queste previdenze la natura di contributi in conto capitale; tale riconoscimento comporta il loro permanere in sospensione di imposta sino ad eventuale utilizzo diverso dalla copertura delle perdite. Nessun stanziamento d'imposta è stato effettuato in quanto non sono previste operazioni che ne possano determinare la tassazione.

FONDI PER RISCHI E ONERI: 43.172 milioni (43.299 milioni).

Nel corso del semestre non si sono verificate variazioni significative.

Il **fondo per trattamenti di quiescenza e simili** è costituito dall'indennità ex fissa giornalisti pubblicisti ed ha avuto la seguente movimentazione:

F O N D O	Saldi Iniziali (=)	Liquidazioni e rettifiche del semestre (-)	Maturato del semestre (+)	Saldo finali (=)
Indennità ex fissa giornalisti pubblicisti	1.517	-	50	1.567
Contributi previdenziali	509	103	-	406
Totale al 30/6/2001	2.026	103	50	1.973

Il **fondo per imposte** di 3.987 milioni (3.987 milioni), comprende gli accantonamenti di competenza adeguati a fronteggiare i possibili oneri fiscali a fronte dei procedimenti in corso con l'autorità tributaria.

Il **fondo per altri rischi e oneri** di 37.212 milioni (37.286 milioni) è finalizzato a coprire le probabili passività derivanti da cause legali, da inesigibilità diverse, da clausole e impegni contrattuali.

Il fondo nel corso del semestre si è movimentato come riportato di seguito:

	Saldo al 31/12/2000 (=)	Accantona- menti (+)	Utilizzi (-)	Saldo al 30/6/2001 (=)
Rischi legali	16.060	1.071	1.131	16.000
Oneri contrattuali verso commis- sionaria di pubblicità	10.671	1.050	1.049	10.672
Inesigibilità diverse	6.136	115	137	6.114
Contenzioso contributivo INPGI	4.175	-	-	4.175
Differenze di cambio	115	-	-	115
Resi e altri rischi	80	-	-	80
	37.237	2.236	2.317	37.156
Ammortamento beni relativi ad Aziende in affitto	49	7	-	56
Totale	37.286	2.243	2.317	37.212

TRATTAMENTO DI FINE RAPPORTO: 83.081 milioni (80.643 milioni).

Copre interamente il debito per trattamenti di fine rapporto che il personale ha maturato a tutto il 30/6/2001.

Le variazioni dell'esercizio sono dovute ai seguenti movimenti:

Saldo da bilancio 31/12/2000	80.643
Stanziamento quote del periodo	6.365
Acquisizione di Fondi relativi ai dipendenti trasferiti da società consociate/terzi	1.501
Liquidazioni di indennità	-3.263
Storno dei fondi relativi a dipendenti trasferiti a società consociate/terzi	-1.487
Contributi 0,5% Fondo Pensioni L.297/1982	-317
Utilizzi per fondi previdenziali integrativi L.124/93	-361
Saldo al 30/6/2001	83.081

DEBITI: 1.401.032 milioni (1.388.642 milioni).

L'incremento complessivo netto di 12.390 milioni è determinato:

- dagli incrementi registrati nei confronti delle banche per 107.100 milioni, degli altri creditori per 3.989 milioni, degli istituti di previdenza e negli acconti per un totale di 8.782 milioni.
- dalle diminuzioni dei debiti verso imprese controllate per 82.527 milioni, imprese collegate per 5.176 milioni, l'erario per 18.428 milioni, i fornitori e imprese controllanti per complessivi 1.350 milioni.

I **debiti verso banche** di 753.275 milioni (646.175 milioni) comprendono *debiti a breve* relativi a scoperti di conto corrente per 93.275 milioni (111.175 milioni) e a finanziamenti a breve termine per 660.000 milioni (535.000 milioni). I tassi di interesse passivi corrisposti mediamente dalla società nel semestre risultano in linea, per le diverse forme di finanziamento, con i tassi più favorevoli praticati sul mercato.

L'importo dei finanziamenti di 660.000 milioni rappresenta l'esposizione verso i seguenti Istituti:

	Tasso in essere al 30/6/2001	30/6/2001	31/12/2000
Debiti senza garanzia reale:			
. Pool Comit, BZW, Barclays Bank	4,77 %	470.000	310.000
. Finanziamento speciale Cassa di Risparmio VR-VC-BL	5,11 %	-	100.000
. Finanziamenti stand-by 18 mesi:			
- S.Paolo/IMI	4,79 %	75.000	50.000
- Credito Bergamasco	4,49 %	50.000	
- Credito Emiliano	4,63 %	40.000	50.000
- Banco di Napoli	4,74 %	25.000	25.000
Totale		660.000	535.000

La *situazione finanziaria* complessiva della società al 30/6/2001, così come esposta nella tabella che segue, mette in evidenza un indebitamento netto di 599.405 milioni (606.352 milioni) con un miglioramento nel corso del semestre di 6.947 milioni.

		30/6/2001		31/12/2000
Crediti verso banche a breve	+	6.308	+	53.670
Debiti verso banche a breve		753.275		646.175
Debiti verso il sistema bancario		746.967		592.505
Cassa e c/c postali attivi	+	207	+	196
Crediti (+)/Debiti finanziari netti verso terzi		581		482
Crediti (+)/Debiti finanziari netti				
Verso società del Gruppo	+	151.516		23.451
Ratei di interessi		3.580		9.890
Disavanzo finanziario		599.405		606.352

Gli **acconti** di 61.247 milioni (52.725 milioni) comprendono abbonamenti per 59.343 milioni (50.619 milioni), anticipi spese di spedizione da abbonati esteri per 400 milioni (454 milioni) e anticipi da clienti diversi in conto forniture per 1.504 milioni (1.652 milioni).

I **debiti verso fornitori** ammontano a 152.071 milioni (152.991 milioni) ed includono i debiti per acquisto di immobilizzazioni per 4.245 milioni (5.960 milioni). I debiti verso fornitori esteri ammontano a 4.201 milioni (3.040 milioni), dei quali solo 2,3 miliardi (2,8 miliardi) espressi in valute estere non appartenenti all'area EURO.

In questa voce sono compresi:

- *debiti commerciali verso consociate diverse* per 100 milioni (129 milioni) riguardanti essenzialmente Consorzio Sistemi Informativi Editoriali Distributivi-C.S.I.E.D. per 72 milioni e Istud S.p.A. per 25 milioni.
- *debiti commerciali verso società del Gruppo Fininvest* per complessivi 8.838 milioni (11.000 milioni), dei quali i più significativi riguardano Publitalia '80 S.p.A. per 5.231 milioni (5.665 milioni), Medusa Film S.p.A. per 1.881 milioni (2.202 milioni), R.T.I. S.p.A. per 1.133 milioni (1.087 milioni) e altre minori (per importi inferiori o pari a massimo 150 milioni) per complessivi 593 milioni.

I **debiti verso imprese controllate** di 239.428 milioni (321.955 milioni) e quelli verso **imprese collegate** di 27.567 milioni (32.743 milioni) hanno la composizione qui di seguito riportata:

	30/6/2001	31/12/2000
<i>Imprese controllate:</i>		
Debiti in c/c e finanziari	49.936	134.453
Debiti commerciali	189.492	187.502
Totale	239.428	321.955
<i>Imprese collegate:</i>		
Debiti in c/c e finanziari	10.175	12.198
Debiti commerciali	17.392	20.545
Totale	27.567	32.743

I rapporti di conto corrente sono regolati a tassi di interesse in linea con quelli praticati sul mercato e le transazioni a fronte dei debiti commerciali sono avvenute a valori di mercato.

Il decremento dei *debiti verso imprese controllate* di 82.527 milioni ha interessato in generale quasi tutte le società e in particolare Elemond S.p.A. per 35.086 milioni, Cemit Interactive Media S.p.A. per 26.498 milioni, Mondadori Pubblicità S.p.A. per 12.720 milioni, Mondadori Retail S.r.l. per 7.828 milioni, Mondadori.com S.p.A. per 6.383 milioni, Giulio Einaudi Editore S.p.A. per 1.308 milioni, Edizioni Frassinelli S.r.l. per 1.196 milioni e Artes Graficas Toledo S.A. per 1.018 milioni.

A queste diminuzioni si sono contrapposti incrementi riscontrati principalmente nei confronti di Mondadori Printing S.p.A. per 5.921 milioni, di Sperlinf & Kupfer S.p.A. per 2.752 milioni e di Casa Editrice Felice Le Monnier S.p.A. per 789 milioni.

La diminuzione dei *debiti verso imprese collegate* di 5.176 milioni ha riguardato essenzialmente Gruner und Jahr/Mondadori S.p.A. per 3.783 milioni, Harlequin Mondadori S.p.A. per 1.399 milioni, Hearst Mondadori Editoriale S.r.l. per 1.242 milioni e Editrice Portoria S.p.A. per 1.053 milioni. Fra gli incrementi il più significativo si è riscontrato nei confronti di Mondadori Rodale S.r.l. per 2.256 milioni.

I *debiti verso imprese controllanti* di 176 milioni (606 milioni) riguardano la Fininvest S.p.A., sono di natura commerciale e vengono regolati alle normali condizioni del mercato di riferimento.

I *debiti tributari* di 51.979 milioni (70.407 milioni) comprendono:

	30/6/2001	31/12/2000
<i>Debiti per:</i>		
- Imposta sostitutiva sul reddito dell'esercizio	46.443	62.226
- Ritenute IRPEF: - dipendenti	4.296	7.307
- collaboratori e professionisti	1.240	874
Totale debiti tributari	51.979	70.407

L'imposta sostitutiva riguarda essenzialmente la plusvalenza realizzata a seguito del conferimento delle Attività Grafiche della Società; pagabile per 30.790 milioni entro l'anno 2005.

I redditi della Società risultano fiscalmente definiti e le relative imposte pagate fino all'anno 1994 salvo quanto di seguito esposto:

- Anno 1979: è pendente controversia innanzi alla Commissione Tributaria Centrale dopo che la Commissione Tributaria di Secondo Grado ha accolto le difese della Società.
- Anni 1989 e 1990: a fronte dei rilievi in materia di imposte dirette la Società, avvalendosi del D.Lgs. n.472/97, ha definito le sanzioni richieste e versato i 2/3 delle maggiori imposte richieste e degli interessi. La Commissione Tributaria Regionale in data 29/1/2001 ha respinto l'appello della Società.
- Anno 1991: è stata contestata la mancata imposizione del disavanzo emerso in occasione dell'incorporazione in AME Finanziaria (AMEF) della Arnoldo Mondadori Editore S.p.A. e utilizzato per rivalutare alcune partecipazioni possedute dall'incorporata.

In merito, sia la Commissione Tributaria di Primo grado di Milano che quella Regionale hanno confermato la correttezza del comportamento tenuto dalla Società.

Per gli esercizi fiscalmente aperti le imposte sono state stanziare e pagate sulla base dei redditi imponibili e della normativa fiscale vigente al momento dell'accantonamento.

Le ritenute IRPEF sulle competenze dei dipendenti e sui compensi professionali di complessivi 5.536 milioni sono state versate nel mese di luglio 2001.

I **debiti verso istituti previdenziali e di sicurezza sociale** di 14.940 milioni (14.680 milioni) si riferiscono essenzialmente ai contributi relativi alle retribuzioni di giugno e alla 14ma mensilità pagati nel mese di luglio 2001.

Gli **altri debiti** di 100.349 milioni (96.360 milioni) includono:

	30/6/2001	31/12/2000
Retribuzioni da pagare e debiti verso il personale	25.889	26.411
Autori e collaboratori	53.379	41.708
Clienti abbonati	15.622	22.085
Agenti	3.070	3.576
Debiti finanziari	706	874
Azionisti conto dividendi	259	246
Altri debiti	1.424	1.460
Totale	100.349	96.360

I debiti verso *clienti abbonati* di 15.622 milioni (22.085 milioni) riguardano l'impegno della Società per abbonamenti sottoscritti ma non ancora incassati alla data della situazione. Gli abbonamenti sottoscritti ed incassati per 59.343 milioni (50.619 milioni) sono esposti alla voce *Acconti* (D.5).

I *debiti finanziari* si riferiscono a rapporti di conto corrente di corrispondenza con società editoriali per le quali la Mondadori gestisce la commercializzazione e la distribuzione dei prodotti.

I *debiti verso agenti* comprendono le provvigioni da corrispondere agli stessi e l'indennità di clientela maturata alla data del 30/6/2001 di 2.803 milioni (2.766 milioni) evidenziata come debito con scadenza oltre l'anno.

I *debiti verso creditori esteri*, essenzialmente verso autori e collaboratori, ammontano a 13.844 milioni (13.169 milioni).

RATEI E RISCOINTI: 37.063 milioni (16.181 milioni).

I ratei ed i risconti passivi sono stati calcolati secondo il criterio della competenza temporale e sono così composti:

	30/6/2001	31/12/2000
Retribuzioni differite e oneri relativi	-	2.952
Interessi e oneri verso banche	1.604	-
Interessi su finanziamenti a breve termine	2.255	4.320
Assicurazioni e altri ratei	288	527
Totale ratei passivi	4.147	7.799
Rateizzo dividendi incassati	26.448	-
Fatturato pubblicità relativo a numeri di periodici del 2° semestre 2001	3.459	5.105
Licenze d'uso/Affitti	3.009	3.277
Totale risconti passivi	32.916	8.382
Totale ratei e risconti passivi	37.063	16.181

CONTI D'ORDINE: 754.494 milioni (681.647 milioni).

Il dettaglio è il seguente:

	Fidejussioni	Altre Garanzie	T O T A L E	
			30/6/2001	31/12/2000
Garanzie, fidejussioni, avalli:				
- a favore imprese controllate	-	62.176	62.176	128.933
- a favore imprese collegate	4.023		4.023	14.007
- a favore altre imprese	19.356		19.356	19.213
	<u>23.379</u>	<u>62.176</u>	<u>85.555</u>	<u>162.153</u>
Impegni			105.978	6.115
Altri			562.961	513.379
Totale			754.494	681.647

GARANZIE, FIDEJUSSIONI, AVALLI:

- ***a favore di imprese controllate:*** 62.176 milioni (128.933 milioni) comprendono:
 - lettere di patronage impegnative rilasciate a:
 - Banco Santander Central Hispano per USD 525.000 pari a 1.093 milioni nell'interesse di Grijalbo-Mondadori S.A. a garanzia, nella misura del 15%, degli impegni assunti a fronte del finanziamento di USD 3.500.000 concesso alla partecipata Market Self S.A. – Argentina (esposizione al 30/6/2001 \$ 3.500.000);
 - Banca Nazionale del Lavoro per P.tas 190 milioni pari a 2.211 milioni a fronte di affidamenti concessi a Artes Graficas Toledo S.A. (esposizione al 30/6/2001 P.tas 13,9 milioni);
 - assunzioni di obbligazioni di pagamento per complessivi 58.872 milioni, a favore dell'ufficio IVA di Milano nell'interesse delle Società Controllate per le eccedenze di credito IVA compensate nell'ambito della liquidazione di Gruppo.

- ***a favore di imprese collegate:*** 4.023 milioni (14.007 milioni) riguardano fidejussione rilasciata a favore di Intesa Leasing nell'interesse di Società Europea di Edizioni S.p.A. a garanzia dell'esatto e puntuale pagamento del corrispettivo dei contratti di leasing in essere.

- ***a favore di altre imprese:*** 19.356 milioni (19.213 milioni) si riferiscono a controgaranzie della Società a fronte di fidejussioni rilasciate da:
 - *Istituti di Credito* nell'interesse dell'ufficio IVA di Milano per 8.136 milioni a garanzia dei crediti rimborsati e dell'IVA di gruppo compensata, dell'Intendenza di Finanza a supporto di concorsi a premio su periodici per 8.500 milioni e di altri enti e imprese per complessivi 995 milioni;
 - *Compagnie di Assicurazione* nell'interesse dell'Intendenza di Finanza a supporto di concorsi a premio su periodici per 1.700 milioni e di altri enti e imprese per complessivi 25 milioni.

IMPEGNI: 105.978 milioni (6.115 milioni) riguardano contratti di vendita a termine di valuta estera per 51.875 milioni e contratti di acquisto a termine per 54.103 milioni.

ALTRI: 562.961 milioni (513.379 milioni)

Si riferiscono essenzialmente a *Merci di terzi e Società del Gruppo* riguardanti prodotti editoriali in deposito per i quali Mondadori cura la distribuzione e la commercializzazione. Comprende inoltre il valore netto di 80 milioni delle immobilizzazioni materiali relative all'azienda "Panorama Travel" in affitto dalla controllata Elemond S.p.A.

IMPEGNI E RISCHI

Per la corretta valutazione della situazione patrimoniale e finanziaria della Società si informa che al 30/6/2001, non compresi nei conti d'ordine, sono in essere:

- L'impegno di 9,- miliardi all'anno per l'affitto della Sede Centrale di Segrate in locazione sino al 30 giugno 2002 con diritto di proroga sino al 30 giugno 2008, fatte salve le revisioni di canone previste dal contratto;
- operazioni di copertura tassi d'interesse sull'intero ammontare nell'indebitamento lordo medio annuo della Società. Tali operazioni di copertura hanno modificato la durata finanziaria del debito allineandola a quella degli investimenti finanziari di Mondadori International S.A. allo scopo di immunizzare il Gruppo dal rischio di oscillazione dei tassi di interesse. Le operazioni, poste in essere con JPMorgan-Chase ed Unicredit Banca Mobiliare, determinano l'incasso/ pagamento, su base trimestrale, del differenziale d'interesse fra il tasso di mercato del momento di rilevazione (Euribor 3 mesi) ed il tasso fissato nel contratto per il medesimo periodo. Nel periodo semestrale in corso al 30 giugno 2001 la Società ha incassato un differenziale positivo di 566,6 milioni.

CONTO ECONOMICO

VALORE DELLA PRODUZIONE

RICAVI DELLE VENDITE E PRESTAZIONI: 994.859 milioni (899.250 milioni)

L'andamento delle vendite dei singoli settori è già stato commentato nella relazione sulla gestione, di seguito viene riportato il dettaglio per categorie di attività:

	1° semestre 2001	1° semestre 2000
Libri	207.713	199.297
Periodici:		
.pubblicazioni	474.875	412.575
.abbonamenti	55.601	48.936
Pubblicità	227.059	212.525
Lavorazioni grafiche e stampa	-	-
Diritti di riproduzione	5.588	4.470
Altri (rese e scarti, materiali, prestaz. diverse)	24.023	21.447
Totale	994.859	899.250

I ricavi *libri e periodici* sono al netto dell'IVA a carico dell'editore rispettivamente per 3.836 e 14.549 milioni (3.697 e 11.959 milioni nel 1° semestre 2000).

Inoltre le vendite delle pubblicazioni periodiche sono al netto dei cosiddetti aggi per la distribuzione e la vendita stimabili in 154,- miliardi (134,3 miliardi).

I *ricavi pubblicità* del semestre sono al netto della "quota concessionaria" stimabile in 87,6 miliardi (84,- miliardi).

I *ricavi delle vendite all'estero* sono ammontati a 9.136 milioni (8.859 milioni).

Il dettaglio dei ricavi suddivisi per area geografica presenta la seguente situazione:

Area geografica	1° semestre 2001	1° semestre 2000
Mercato nazionale	985.723	890.391
Paesi CEE	3.882	4.540
Svizzera	2.870	2.613
Israele	588	-
U S A	570	553
Altri paesi	1.226	1.153
Totale	994.859	899.250

Gli *altri ricavi* di 24.023 milioni (21.447 milioni) comprendono:

	1° semestre 2001	1° semestre 2000
Prestazioni diverse	20.541	16.533
Sottoprodotti e materiali di recupero	1.006	1.268
Articoli commerciali e volumi vari di iniziative speciali	2.450	3.627
Materiali di magazzino e vari	26	19
Totale	24.023	21.447

VARIAZIONI RIMANENZE DI SEMILAVORATI E FINITI:

-13.182 milioni (- 5.692 milioni)

Per l'analisi di questa voce si rinvia a quanto già illustrato nel commento alle *Rimanenze (C.I)* dell'attivo di Stato Patrimoniale.

ALTRI RICAVI E PROVENTI: 34.206 milioni (30.589 milioni)

Si riferiscono a:

	1° semestre 2001	1° semestre 2000
Recupero spese da terzi:		
. spese di sviluppo e distribuzione	10.131	10.547
. spese di realizzazione pubblicità	6.102	5.917
. spese di commercializzazione	78	107
. costi di lavoro per prestiti di personale	2.400	2.385
. altri costi e spese (trasporti,spedizioni,affitti,mensa)	13.500	9.423
Premi da fornitori e altri contributi da terzi	33	27
Affitto negozi "Mondadori"	695	715
Plusvalenze e sopravvenienze attive	68	339
Altri	1.199	1.129
Totale	34.206	30.589

COSTI DELLA PRODUZIONE

MATERIE PRIME, SUSSIDIARIE, DI CONSUMO, MERCI:

257.089 milioni (222.561 milioni)

	1° semestre 2001	1° semestre 2000
Carta per iniziative speciali	12	2.034
Forza motrice, acqua, gas, combustibili	1.500	1.131
Altri materiali	804	705
Totale acquisti materie prime e mezzi di produzione	2.316	3.870
Merci destinate alla commercializzazione	231.232	199.844
Materiali di consumo e di manutenzione	23.541	18.847
Totale altri acquisti	254.773	218.691
Totale	257.089	222.561

Le merci destinate alla commercializzazione riflettono l'aumento dei volumi di attività.

SERVIZI: 495.615 milioni (467.432 milioni)

Hanno la seguente composizione:

	1° semestre 2001	1° semestre 2000
Diritti e royalties	77.040	62.714
Collaborazioni di terzi	18.748	22.280
Provvigioni	5.608	4.602
Consulenze	9.958	7.076
	<u>111.354</u>	<u>96.672</u>
Lavorazioni presso terzi	253.041	243.737
Prestazioni pubblicitarie	49.646	48.477
Trasporti e spedizioni	44.933	40.455
Altre prestazioni di servizi	16.912	16.825
Viaggi e spese rimborsate	6.334	6.249
Costi di manutenzione	2.023	1.849
Postali, telegrafiche e telefoniche	3.304	5.032
Servizi mensa e pulizie	2.312	2.044
Assicurazioni	955	1.068
Indagini di mercato	2.320	2.566
Gestione degli abbonamenti	929	1.112
Agenzia di informazioni	544	494
<u>Totale diritti, provvigioni, consulenze e prestazioni</u>	<u>494.607</u>	<u>466.580</u>
Spese funzionamento organi societari:		
Presidenza e Consiglio di Amministrazione	912	760
Collegio Sindacale	96	92
<u>Totale compensi Amministratori e Sindaci</u>	<u>1.008</u>	<u>852</u>
Totale servizi	495.615	467.432

GODIMENTO DI BENI DI TERZI: 11.613 milioni (11.563milioni)

Comprende:

	1° semestre 2001	1° semestre 2000
Canoni leasing	458	874
Affitti	7.270	7.042
Noleggi mezzi di trasporto ed altri	3.112	3.046
Canoni meccanografici ed altri	773	601
Totale	11.613	11.563

PERSONALE: 104.622 milioni (106.701 milioni)

Comprende:

	1° semestre 2001	1° semestre 2000
Retribuzioni e altri costi	76.694	77.721
Oneri sociali	21.513	22.117
Trattamento di fine rapporto e di quiescenza	6.415	6.863
Totale	104.622	106.701

La ripartizione dei costi del lavoro per categoria è la seguente:

	1° semestre 2001	1° semestre 2000
Dirigenti	13.872	12.852
Impiegati/quadri	39.499	39.495
Giornalisti	45.203	47.669
Operai	6.048	6.685
Totale	104.622	106.701

Il personale dipendente della Società, al 30/6/2001, risulta composto da 1.613 unità come al 31/12/2000.

Nel semestre il numero medio dei dipendenti è risultato di 1.612 unità (1.631 nel 2000) come riportato nella seguente tabella:

	1° semestre 2001	1° semestre 2000	Esercizio 2000
Numero medio dipendenti			
Dirigenti	78	74	74
Impiegati / quadri	954	929	938
Giornalisti	402	435	453
Operai	178	193	173
Totale	1.612	1.631	1.638

AMMORTAMENTI E SVALUTAZIONI: 18.505 milioni (15.712 milioni)

Il dettaglio è riportato nel commento alle voci corrispondenti dell'attivo immobilizzato e dell'attivo circolante di Stato Patrimoniale.

VARIAZIONE RIMANENZE MATERIE PRIME, SUSSIDIARIE, DI CONSUMO E MERCI: -54 milioni (66 milioni)

Per l'analisi di tale voce si rimanda a quanto già illustrato nel commento alle *Rimanenze (C.I)* dell'attivo di Stato Patrimoniale.

ACCANTONAMENTI PER RISCHI: 2.236 milioni (1.970 milioni)

ALTRI ACCANTONAMENTI: 7 milioni (15 milioni)

Il dettaglio è riportato nel commento alla voce *Fondi per rischi e oneri (B.3)* del passivo di Stato Patrimoniale.

ONERI DIVERSI DI GESTIONE: 7.128 milioni (7.494 milioni)

La composizione dell'importo e le variazioni sono evidenziate nel seguente prospetto:

	1° semestre 2001	1° semestre 2000
<i>Altre spese e perdite:</i>		
Risarcimenti e transazioni	5.142	4.894
Perdite su crediti	2.560	1.991
Contributi ed erogazioni	1.583	1.458
Materiale d'informazione	968	1.020
Spese di rappresentanza	650	794
Altre e diverse	273	273
Minusvalenze/sopravvenienze passive	56	539
	<hr/> 11.232	<hr/> 10.969
meno:		
Utilizzo fondi rischi		
- su crediti	2.474	2.290
- legali	1.131	1.120
- altri	1.186	850
Totale	<hr/> 6.441	<hr/> 6.709
<i>Imposte e tasse:</i>		
Imposta comunale sugli immobili	140	140
Imposte e tasse diverse	547	645
Totale	<hr/> 687	<hr/> 785
Totale generale	<hr/> 7.128	<hr/> 7.494

PROVENTI ED ONERI FINANZIARI

PROVENTI DA PARTECIPAZIONI: 26.448 milioni (9.167 milioni).

I dividendi percepiti nel semestre sono stati i seguenti:

	1° semestre 2001	1° semestre 2000
<i>Imprese controllate:</i>		
Mondadori International S.A.	12.000	10.000
Mondadori Pubblicità S.p.A.	9.991	3.996
Cemit Interactive Media S.p.A.	29.500	2.212
Club degli Editori S.p.A. (incorporato in Cemit Int.Media S.p.A.)	-	600
Totale	51.491	16.808
<i>Imprese collegate:</i>		
Harlequin Mondadori S.p.A.	900	1.000
Mach 2 Libri S.p.A.	360	340
Agenzia Lombarda Distribuzione Giornali e Riviste S.r.l.	145	185
Totale	1.405	1.525
Totale dividendi incassati nel semestre	52.896	18.333
meno: risconto	26.448	9.166
Totale dividendi del semestre	26.448	9.167

Il risconto di 26.448 milioni, come previsto nella parte iniziale della presente nota, è stato determinato al fine di rendere proporzionale il valore di questa voce a quello dell'intero esercizio.

ALTRI PROVENTI FINANZIARI: 6.963 milioni (3.143 milioni).

La posta comprende:

	1° semestre 2001	1° semestre 2000
<i>Proventi finanziari da:</i>		
· crediti verso altre imprese iscritti nelle immobilizzazioni	154	157
· titoli iscritti nelle immobilizzazioni	-	245
<i>Interessi dei crediti verso:</i>		
· imprese controllate	5.410	2.127
· imprese collegate	76	82
· banche	148	38
· clienti	30	63
· altri	1.014	221
Differenze di cambio positive	131	210
Totale	6.963	3.143

I Proventi finanziari da crediti verso altre imprese iscritti nelle immobilizzazioni riguardano la rivalutazione del credito d'imposta su T.F.R.

I tassi applicati sui crediti e debiti verso le imprese controllate e collegate sono allineati al costo medio di raccolta del denaro da parte della Mondadori.

Nella voce *interessi dei crediti verso altri* di complessivi 1.014 milioni (221 milioni) sono compresi gli interessi verso l'Erario per 119 milioni (120 milioni) e proventi finanziari derivanti da operazioni finanziarie diverse per 895 milioni (101 milioni).

INTERESSI ED ONERI FINANZIARI: 19.501 milioni (10.136 milioni):

	1° semestre 2001	1° semestre 2000
Interessi su debiti verso:		
– imprese controllate	2.144	1.411
– imprese collegate	357	151
	<hr/> 2.501	<hr/> 1.562
– istituti bancari:		
· scoperto di C/C	1.795	66
· finanziamenti a breve	13.478	7.658
	<hr/> 15.273	<hr/> 7.724
Interessi passivi su operazioni diverse	180	59
Sconti ed altri oneri finanziari	1.340	562
Differenze di cambio negative	207	229
Totale	<hr/> 19.501	<hr/> 10.136

L'incidenza degli oneri finanziari netti sui ricavi è stata nel 1° semestre 2001 dello 1,26% come indicato nel seguente prospetto:

	1° semestre 2001	1° semestre 2000
Interessi e oneri finanziari su debiti e finanziamenti a breve	17.774	9.286
Differenze di cambio negative	207	229
Sconti ed altri oneri finanziari	1.520	621
	<hr/> 19.501	<hr/> 10.136
Interessi dei crediti al netto degli interessi di mora (art.71 DPR 917/1986)	+6.963	+ 3.143
Totale (A)	<hr/> 12.538	<hr/> 6.993
Ricavi delle vendite (B)	994.859	899.250
Rapporto (A/B)	<hr/> 1,26%	<hr/> 0,78%

RETTIFICHE DI VALORE DI ATTIVITA' FINANZIARIE

SVALUTAZIONI DI PARTECIPAZIONI: 19.201 milioni (9.719 milioni).

Riguardano gli oneri sostenuti a fronte delle perdite subite da imprese controllate e collegate e le svalutazioni operate nel semestre per adeguare il valore di carico di alcune partecipazioni al patrimonio netto delle stesse. Il dettaglio è riportato nel commento alla voce *Partecipazioni di Stato Patrimoniale*, mentre nel prospetto che segue si riassumono le svalutazioni per natura:

	1° semestre 2001	1° semestre 2000
Copertura di perdite	2.657	4.170
Riduzione di capitale e riserve	-	2.940
Perdite per liquidazione	-	325
	<hr/> 2.657	<hr/> 7.435
Fondo svalutazione partecipazioni:		
. Accantonamenti	18.877	6.857
. Utilizzi	-2.333	- 4.573
Totale	<hr/> 19.201	<hr/> 9.719

PROVENTI E ONERI STRAORDINARI: 2.258 milioni (808 milioni)

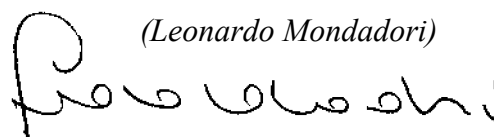
I *proventi* di 2.287 milioni riguardano le plusvalenze realizzate sulle cessioni delle partecipazioni S.A.G.E. SpA e S.I.E.S. SpA.

Gli *oneri* di 29 milioni comprendono sopravvenienze passive su imposte di competenza di esercizi precedenti.

per Il Consiglio di Amministrazione

Il Presidente

(Leonardo Mondadori)



Arnoldo Mondadori Editore S.p.A.

Variazioni nei conti di Patrimonio netto

Variazioni nei conti del patrimonio netto al 31 dicembre 2000 (in milioni di lire)

	Capitale sociale	Riserva sovrapprezzo azioni	Riserva legge n.72	Riserva legge n.413/91	Riserva legale
Saldi all' 1/1/2000	129.351	483.752	23.279	9.079	25.819
Aumento capitale del 18/7/2000:					
- a pagamento	69	3.487	-	-	-
- gratuito	295	-	-	-	-
	-	-	-	-	-
Ripartizione utile 1999:					
- Dividendi deliberati	-	-	-	-	-
- Trasferimento a riserva legale	-	-	-	-	51
- Trasferimento a riserva straordinaria	-	-	-	-	-
- Trasferimento a riserva L. 124/93	-	-	-	-	-
Riclassifiche	-	-51.477	-	-	-
Utile esercizio 2000	-	-	-	-	-
Saldi al 31/12/2000	129.715	435.762	23.279	9.079	25.870

(*) di cui 300 milioni al servizio del Piano Azionario per la Dirigenza

Variazioni nei conti del patrimonio netto al 30 giugno 2001 (in milioni di lire)

	Capitale sociale	Riserva sovrapprezzo azioni	Riserva legge n.72	Riserva legge n.413/91	Riserva legale
Saldi all' 1/1/2001	129.715	435.762	23.279	9.079	25.870
Ripartizione utile 2000:					
- Dividendi deliberati	-	-	-	-	-
- Trasferimento a riserva legale	-	-	-	-	73
- Trasferimento a riserva straordinaria	-	-	-	-	-
- Trasferimento a riserva L. 124/93	-	-	-	-	-
Riclassifiche	-	-1.866	-	-	-
Utile 1° semestre 2001 (prima delle imposte)	-	-	-	-	-
Saldi al 30/06/2001	129.715	433.896	23.279	9.079	25.943

Riserva azioni proprie	Riserva straordinaria	Riserva legge n.675	Riserva legge n.904	Riserva per contributi dello Stato	Riserva legge n.124/93	Utile netto dell'esercizio	Totale patrimonio netto
68.984	32.521	680	1.454	9.782	28	341.506	1.126.235
-	-	-	-	-	-	-	3.556
-	-295	-	-	-	-	-	-
-	-	-	-	-	-	-84.936	-84.936
-	-	-	-	-	-	-51	-
-	256.496 (*)	-	-	-	-	-256.496	-
-	-	-	-	-	23	-23	-
51.477	-	-	-	-	-	-	-
-	-	-	-	-	-	108.446	108.446
120.461	288.722	680	1.454	9.782	51	108.446	1.153.301

Riserva azioni proprie	Riserva straordinaria	Riserva legge n.675	Riserva legge n.904	Riserva per contributi dello Stato	Riserva legge n.124/93	Utile lordo del semestre	Totale patrimonio netto
120.461	288.722	680	1.454	9.782	51	108.446	1.153.301
-	-	-	-	-	-	-100.249	-100.249
-	-	-	-	-	-	-73	0
-	8.102	-	-	-	22	-8.124	0
-	-	-	-	-	-	-	0
1.866	-	-	-	-	-	-	0
-	-	-	-	-	-	116.089	116.089
122.327	296.824	680	1.454	9.782	73	116.089	1.169.141

Arnoldo Mondadori Editore S.p.A.

Allegati alla Nota integrativa

A: prospetto delle partecipazioni

B: principali imprese controllate e collegate indirette

***C: prospetto delle partecipazioni rilevanti ex art. 120 comma 3 del
D.Lgs. n. 58/1998***

***D: Stato patrimoniale e Conto economico in Euro al 30 giugno 2001
(migliaia di Euro)***

Allegato A: Prospetto delle partecipazioni

Ragione / denominazione sociale	Sede	Divisa	Capitale sociale	
			in valuta originaria	in euro
SOCIETA' CONTROLLATE:				
Arnoveb S.A.	Lussemburgo	Euro	25.000.000	
Athena Finanziaria Srl	Firenze	Lire	20.000.000	10.500,00
Cemit Direct Media SpA	S.Mauro Torinese	"	7.375.000.000	3.835.000,00
Elemond SpA	"	"	49.400.000.000	
Fied SpA	"	"	800.000.000	416.000,00
Grijalbo-Mondadori S.A.	a) Barcellona	P.tas	100.000.000	
Mondadori Belgium S.A.	Bruxelles	Euro	62.000,00	
Mondadori Franchising SpA	Rimini	Lire	1.954.000.000	1.954.000,00
Mondadori Informatica SpA	Milano	"	5.000.000.000	2.600.000,00
Mondadori International S.A.	Lussemburgo	"	762.250.000.000	393.625.900,00
Mondadori Printing SpA	Milano	"	87.300.000.000	45.396.000,00
Mondadori Pubblicità SpA	"	Euro	3.120.000,00	
Mondadori Retail S.r.l.	"	Lire	10.000.000.000	
Mondolibri SpA	"	"	2.000.000.000	1.040.000,00
Prisco International N.V.	a) Antille Olandesi	U.S.\$	6.000	
Programmi Editoriali SpA	b) Milano	Lire	6.000.000.000	3.120.000,00
Riccardo Ricciardi Editore SpA	"	"	3.510.000.000	1.814.670,00
Sperling & Kupfer Editori SpA	b) Milano	Lire	648.000.000	388.800,00
Fondo svalutazione				

Totale

SOCIETA' COLLEGATE:				
ACI-Mondadori S.r.l.	Milano	Lire	2.000.000.000	
Agenzia Lombarda Distribuzione Giornali e Riviste Srl	Milano	Lire	800.000.000	400.000,00
Bol Books on Line Italia S.p.A.	Milano Oltre- Segrate	Euro	6.000.000,00	
Editrice Portoria S.p.A.	Milano	Euro	364.000,00	
Gruner und Jahr/Mondadori S.p.A.	"	Lire	4.856.000.000	
Harlequin Mondadori SpA	"	Euro	258.250,00	
Hearst Mondadori Editoriale Srl	"	"	99.600,00	
Mach 2 Libri SpA	"	Lire	1.250.000.000	
Mondadori Rodale Srl	Milano	Euro	90.000,00	
Mondadori Sole 24 Ore SpA	"	"	500.000,00	
Società Europea di Edizioni SpA	"	Lire	4.872.000.000	
Veleno S.p.A.	"	Euro	5.000.000,00	

Fondo svalutazione

Totale

ALTRE SOCETA':				
Consorzio Aeromobili Fininvest	Milano	Lire	1.000.000.000	520.000,00
Consorzio Sistemi Informatici Editoriali Distributivi-C.S.I.E.D.	Milano	Lire	200.000.000	
Consuledit Srl	"	"	20.000.000	
Europrint Srl	"	"	28.000.000	
Immobiliare Editori Giornali Srl	Roma	"	1.608.000.000	
ISTUD SpA	Milano	"	2.200.000.000	
Soc. Editrice Il Mulino SpA	Bologna	"	1.175.000.000	

Totale
Totale partecipazioni dirette
Totale generale

a) Imprese facenti capo al Gruppo Grijalbo
b) Imprese facenti capo al Gruppo Sperling & Kupfer

c) controllata al 100% attraverso Programmi Editoriali SpA
d) cambio Euro/Lire 1.936,270
e) cambio U.S.\$/Lire 2.283,337

Patrimonio netto totale	g)	Quota di possesso	Patrimonio netto di competenza	Acquisto/ costituzione	Valore di bilancio Vers. in c. capitale	Totale
16.038.644,00		90,00%	27.949.630.696 (d)	43.566.075.000	-	43.566.075.000
3.089.820.498	(i)	90,00%	2.780.838.448	60.941.900.952	450.000.000	61.391.900.952
13.510.656.512		100,00%	13.510.656.512	29.607.894.879	-	29.607.894.879
137.048.327.027		100,00%	137.048.327.027	185.715.457.730	-	185.715.457.730
1.615.181.591		100,00%	1.615.181.591	8.610.144.628	-	8.610.144.628
2.541.104.000,00		100,00%	29.570.827.248	26.801.261.469	-	26.801.261.469
62.000,00		99,98%	120.029.377	120.029.377		120.029.377
8.319.892.250		100,00%	8.319.892.250	1.815.000.000	6.617.928.899	8.432.928.899
6.263.945.988		100,00%	6.263.945.988	5.000.000.000	1.262.769.000	6.262.769.000
990.459.848.716		99,99%	990.360.802.731	760.486.760.466	150.000.000.000	910.486.760.466
224.575.649.525		53,20%	119.474.245.547	124.470.000.000	-	124.470.000.000
6.060.960,00		100,00%	11.735.655.019	6.000.000.000	-	6.000.000.000
13.127.674.588		100,00%	13.127.674.588	10.749.000.000	-	10.749.000.000
45.380.585.192		50,00%	22.690.292.596	5.828.592.704	-	5.828.592.704
13.336,00		100,00%	30.450.582 (e)	15.108.210.556	-	15.108.210.556
6.206.602.343		100,00%	6.206.602.343	6.160.328.050	-	6.160.328.050
4.320.679.134		100,00%	4.320.679.134	2.934.000.000	-	2.934.000.000
11.082.460.110		43,75% (c)	4.848.576.298	570.820.000	-	570.820.000
				-23.958.000.000		-23.958.000.000
			1.399.974.307.976	1.270.527.475.811	158.330.697.899	1.428.858.173.710
2.000.000.000		50,00%	1.000.000.000	1.000.000.000		1.000.000.000
915.473.971 (i)		50,00%	457.736.986	400.000.000		400.000.000
-43.685.060 (h)		50,00%	-21.842.530	6.283.196.150		6.283.196.150
580.042.708 (m)		16,78%	97.331.166	117.500.000		117.500.000
20.852.108.544 (h)		50,00%	10.426.054.272	2.329.939.075		2.329.939.075
752.768.474		50,00%	376.384.237	778.379.376		778.379.376
1.245.465.476		50,00%	622.732.738	96.426.246	530.357.307	626.783.553
12.174.184.752 (i)		20,00%	2.434.836.950	250.000.000		250.000.000
608.361.433,00		50,00%	304.180.717	87.132.150		87.132.150
1.494.373.933,00		50,00%	747.186.967	484.067.500	263.119.466	747.186.966
7.771.776.613		33,13%	2.574.786.279	14.529.468.009		14.529.468.009
4.591.973,99		24,00% (d)	2.133.912.355	2.323.524.000		2.323.524.000
				-13.262.000.000		-13.262.000.000
			21.153.300.136	15.417.632.506	793.476.773	16.211.109.279
1.000.000.000		3,00%	30.000.000	30.205.812	0	30.205.812
37.656.092		10,00%	3.765.609	20.000.000		20.000.000
51.408.828 (m)		9,54%	4.904.402	1.908.000		1.908.000
41.715.989		5,88%	2.452.900	1.000.026.048		1.000.026.048
1.513.635.889		7,88%	119.274.508	100.941.000		100.941.000
1.810.412.347 (m)		0,59%	10.681.433	13.000.000		13.000.000
2.689.035.751 (i)		7,05%	189.577.020	195.869.834		195.869.834
			360.655.874	1.361.950.694	0	1.361.950.694
			1.421.488.263.986	1.287.307.059.011	159.124.174.672	1.446.431.233.683
			1.421.488.263.986	1.287.307.059.011	159.124.174.672	1.446.431.233.683

f) cambio P.tas/Lire 11,637

g) al 31/12/2000 tenuto conto delle variazioni deliberate nel semestre

h) al 30/06/2000

i) al 27/05/2000

m) patrimonio netto al 31/12/1999

Allegato B: Principali imprese controllate e collegate indirette al 30/06/2001

Ragione / denominazione sociale	Sede	Divisa	Capitale sociale	
			In valuta originaria	in euro
IMPRESE CONTROLLATE:				
AME Publishing Ltd.	New York	US \$	50.000	
Arnoldo Mondadori Deutschland GmbH	Monaco	DM	50.000	
Artes Graficas Toledo S.A.	Toledo	P.tas	900.000.000	5.409.000
Edizioni Frassinelli S.r.l. (Gruppo Sperling & Kupfer)	Milano	Lire	20.000.000	10.400
Morinvest Srl	Milano	Lire	199.000.000	102.800
IMPRESE APPARTENENTI AL GRUPPO ARNOWEB: (a)				
Webmond S.A.	Luxembourg	Euro	25.000.100	
Mondadori.com SpA	Milano	Lire	15.000.000.000	7.800.000
Mondadori.com U.S.A. Inc.	New Your	US \$	4.500.000	
(Dati di Bilancio consolidato Gruppo Arnoweb)		Lire	48.407.000.000	
IMPRESE APPARTENENTI AL GRUPPO GRIJALBO: (a)				
Digrisa De C.V. SA	Messico	Pesos	50.000	
Distribuidora Exclusiva Grijalbo S.A. (Colombia)	Bogotá	Pesos colom.	1.400.000	
Editorial Grijalbo Ltda (Colombia)	Bogotá	"	10.000.000	
Editorial Grijalbo S.A. de C.V. (Messico)	Mexico D.F.	Pesos	50.000.000	
Editorial Grijalbo S.A. (Cile)	Santiago	"	55.642.872	
Grijalbo Editor S.A. (Uruguay)	Montevideo	N.Pesos	500.000	
Grijalbo S.A. (Argentina)	Buenos Aires	Australes	6	
Grijalbo S.A. (Venezuela)	Caracas	Bolivares	150.000	
(Dati di Bilancio consolidato Gruppo Grijalbo)		US \$	834.000	
IMPRESE APPARTENENTI AL GRUPPO ELEMOND: (a)				
Edizioni di Comunità Srl	Milano	Lire	50.000.000	25.822
Edizioni Venete Srl	Venezia	"	20.000.000	
Electa Napoli Srl	Napoli	"	300.000.000	155.000
Giulio Einaudi Editore SpA	Torino	"	46.000.000.000	23.920.000
Casa Editrice Poseidonia Srl	Bologna	"	21.000.000	11.000
(Dati di Bilancio consolidato Gruppo Elemond)		Lire	49.400.000.000	
IMPRESE APPARTENENTI AL GRUPPO LE MONNIER:				
(a)				
Armando Paoletti SpA	Firenze	Lire	900.000.000	
Casa Editrice Felice Le Monnier SpA	Firenze	"	25.000.000.000	12.911.500
Editoriale e Finanziaria Le Monnier SpA	Firenze	"	5.400.000.000	2.797.200
Libreria Le Monnier SpA	Firenze	"	1.078.920.000	
(Dati di bilancio consolidato Gruppo Le Monnier)		Lire	20.000.000	
TOTALE				

(a) vedere anche allegato "A – Prospetto delle Partecipazioni"

(b) per Patrimonio Netto vedere dati "Imprese controllate"

(c) per Patrimonio Netto vedere dati "Imprese Controllate" (Gruppo Arnoweb)

(d) dati di Società al 31/12/2000 dati consolidati al 30/06/2001

(e) cambi di conversione:

US \$	Lire 2,283,337
DM	Lire 989,999
P.tas	Lire 11,637
F.fr.	Lire 295,182
F.sv.	Lire 1.271,519
Euro	Lire 1.936,270

(f) per Patrimonio Netto vedere dati "Imprese Controllate" (Gruppo Grijalbo)

Patrimonio netto totale		Quota di possesso di gruppo	Patrimonio netto di competenza in valute	Patrimonio netto di competenza in lire (e)
-------------------------	--	-----------------------------	--	--

173.959,00		99,99%	173.941,60	397.167.300
115.723,72		99,99%	115.712,15	114.554.910
1.180.858.000,00		100,00%	1.180.858.000,00	13.741.644.546
3.413.516.773,00		100,00%	3.413.516.773,00	3.413.516.773
386.013.553,00		100,00%	386.013.553,00	386.013.553
		99,99%		
		99,99%		
		99,99%		
23.511.000.000,00		99,99%	23.508.648.900,00	23.508.648.900
		99,80%		
		99,98%		
		99,98%		
		100,00%		
		100,00%		
		100,00%		
		100,00%		
		100,00%		
26.331.000,00		100,00%	26.331.000,00	60.122.546.547
		70,00%		
		75,00%		
		60,00%		
		70,00%		
		87,50%		
126.072.000.000,00		100,00%	126.072.000.000,00	126.072.000.000
		95,56%		
		95,56%		
		95,56%		
		95,56%		
-12.586.000.000,00		95,56%	-12.586.000.000,00	-12.586.000.000

215.170.092.530

Ragione / denominazione sociale	Sede	Divisa	Capitale sociale In valuta originaria	in euro
---------------------------------	------	--------	--	---------

IMPRESE COLLEGATE:

IMPRESE FACENTI CAPO AL GRUPPO ELEMOND: (b)

Edizioni Electa Bruno Mondadori Srl	Milano	"	20.000.000	10.400
Edizioni EL Srl	Trieste	Euro	620.000,00	
Venezia Musei Società Consortile a R.L.	Venezia	Lire	20.000.000	

Euromedia Luxemburg Two S.A.	Lussemburgo	US \$	42.500.000	
Jumpy SpA	(c) Milano	Lire	20.112.000.000	10.257.120
Librorama Srl (in liquidazione)	Milano	"	150.000.000	
Market Self S.A. (Argentina)	(f) Buenos Aires	US \$	30.200	
Mondadori Informatica e.BisMedia Srl	Milano	Euro	3.100.000,00	
New Alert Investors LLC (U.S.A.)	(c) Deleware	US \$	20.528.461	
Selcom Srl	Milano	Lire	40.000.000	

TOTALE

- (a) vedere anche allegato "A – Prospetto delle Partecipazioni"
(b) per Patrimonio Netto vedere dati "Imprese controllate"
(c) per Patrimonio Netto vedere dati "Imprese controllate" (Gruppo Arnoweb)
(d) dati di Società al 31/12/2000 / dati consolidati al 30/06/2001
(e) cambi di conversione:

US \$	Lire 2,283,337
DM	Lire 989,999
P.tas	Lire 11,637
F.fr.	Lire 295,182
F.sv.	Lire 1.271,519
Euro	Lire 1.936,270

- (f) per Patrimonio Netto vedere dati "Imprese Controllate" (Gruppo Grijalbo)

Patrimonio netto totale		Quota di possesso di gruppo	Patrimonio netto di competenza in valute	Patrimonio netto di competenza in lire (e)
-------------------------	--	-----------------------------	--	--

		50,00%		
		35,00%		
		34,00%		
42.500.000,00		11,76%	4.998.000,00	11.412.118.326
		0,39%		
278.515.390,00		50,00%	139.257.695,00	139.257.695
		15,00%		
3.100.000,00		50,00%	1.550.000,00	3.001.218.500
		11,21%		
40.000.000,00		17,60%	7.039.999,50	7.040.000

14.559.634.521

Allegato C

ARNOLDO MONDADORI EDITORE SPA

Ai sensi dell'art. 126 del regolamento approvato con deliberazione Consob n. 11971 del 14/05/1999 si dà informazione delle partecipazioni rilevanti ex art. 120 del D. Lgs n. 58/1998

Data di riferimento 30/06/2001

DENOMINAZIONE (STATO DI APPARTENENZA)	CAPITALE SOCIALE	% TOTALE DELLA PARTECIPAZIONE	MODALITA' DI DETENZIONE QUOTA%	SOCIO	QUOTA %	SEDE	CODICE FISCALE	DATA DI COSTITUZIONE	
Agenzia Lombarda Distribuzione Giornali e Riviste Srl (Italia)	EUR	400.000	50%	diretta	Arnoldo Mondadori Editore SpA	50%	Milano - Via Edolo 29	10463540152	02/10/1991
ACI-Mondadori Srl (Italia)	ITL	2.000.000.000	50%	diretta	Arnoldo Mondadori Editore SpA	50%	Milano - Via Bianca di Savoia 12	13277400159	17/11/2000
Armando Paoletti SpA (Italia)	ITL	900.000.000	100%	indiretta	Ed.e Fin. Le Monnier SpA	100%	Firenze - via San Gallo 49/R	00431480482	30/06/1942
Athena Finanziaria Srl (Italia)	ITL	20.000.000	100%	diretta indiretta	Arnoldo Mondadori Editore SpA Ed. e Fin. Le Monnier SpA	90% 10%	Firenze - Piazzale Donatello 5/A	04346290481	24/12/1991
BOL Books on Line Italia SpA (Italia)	EUR	6.000.000	50%	diretta	Arnoldo Mondadori Editore SpA	50%	Milano Oltre, Segrate - Via Cassanese 224 - Palazzo Tiepolo	13074160154	22/02/2000
Casa Editrice Felice Le Monnier SpA (Italia)	EUR	12.911.500	100%	indiretta indiretta	Ed.eFin.Le Monnier SpA Libreria Le Monnier SpA	99,924% 0,076%	Bagno a Ripoli (FI) - Loc. Grassina, Via Meucci 2	04190330482	13/02/1990
Casa Editrice Poseidonia Srl (Italia)	EUR	11.000	87,5%	indiretta	Elemond SpA	87,5%	Bologna - via della Cooperazione n.5	03259730376	27/10/1982
Cemit Interactive Media SpA (già Cemit Direct Media SpA) (Italia)	EUR	3.835.000	100%	diretta	Arnoldo Mondadori Editore SpA	100%	San Mauro Torinese (TO) - via Toscana 9	04742700018	13/12/1984
Editoriale e Finanziaria Le Monnier SpA (Italia)	EUR	2.797.200	100%	indiretta	Athena Finanziaria Srl	100%	Bagno a Ripoli (FI) - Loc. Grassina, Via Meucci 2	00431840487	15/04/1946
Editrice Portoria SpA Italia)	EUR	364.000	16,78%	diretta	Arnoldo Mondadori Editore SpA	16,78%	Milano - via Chiossetto 1	02305160158	26/03/1975
Edizioni di Comunità Srl (Italia)	EUR	25.822	100%	indiretta	Giulio Einaudi Editore SpA	100%	Torino - via U. Biancamano 2	00890420151	08/03/1947
Edizioni EL Srl (Italia)	EUR	620.000	50%	indiretta	Giulio Einaudi Editore SpA	50%	Trieste - San Dorligo della Valle - via J. Ressel 5	00627340326	07/05/1984
Edizioni Electa Bruno Mondadori Srl (Italia)	EUR	10.400	50%	indiretta	Elemond SpA	50%	Milano - via Trentacoste 7	06976090156	05/05/1983
Edizioni Frassinelli Srl (Italia)	EUR	10.400	100%	indiretta	Sperling & Kupfer Editori SpA	100%	Milano - via Borgonuovo 24	07254880151	12/01/1984
Edizioni Venete Srl in liquidazione (Italia)	ITL	20.000.000	75%	indiretta	Elemond SpA	75%	Venezia - via S. Polo 3113	02446840270	26/01/1990
Electa Napoli Srl (Italia)	EUR	155.000	60%	indiretta	Elemond SpA	60%	Napoli - via Francesco Caracciolo 13	04230890636	27/09/1983
Elemond SpA (Italia)	ITL	49.400.000.000	100%	diretta	Arnoldo Mondadori Editore SpA	100%	Milano - via Trentacoste 7	01829090123	23/02/1989
Fied SpA (Italia)	EUR	416.000	100%	diretta	Arnoldo Mondadori Editore SpA	100%	Milano - via Bianca di Savoia 12	04591640158	26/10/1979
Giulio Einaudi Editore SpA (Italia)	EUR	23.920.000	70%	indiretta	Elemond SpA	70%	Torino - via U. Biancamano 2	08367150151	03/06/1986
Gruner + Jahr/Mondadori SpA (Italia)	ITL	4.856.000.000	50%	diretta	Arnoldo Mondadori Editore SpA	50%	Milano - Corso Monforte 54	09440000157	10/09/1988
Harlequin Mondadori SpA (Italia)	EUR	258.250	50%	diretta	Arnoldo Mondadori Editore SpA	50%	Milano - Corso Concordia 7	05946780151	15/10/1980
Hearst Mondadori Editoriale Srl (Italia)	EUR	99.600	50%	diretta	Arnoldo Mondadori Editore SpA	50%	Milano - via Bianca di Savoia 12	12980290154	17/12/1999

DENOMINAZIONE (STATO DI APPARTENENZA)	CAPITALE SOCIALE	% TOTALE DELLA PARTECIPAZIONE	MODALITA' DI DETENZIONE QUOTA%	SOCIO	QUOTA %	SEDE	CODICE FISCALE	DATA DI COSTITUZIONE
Libreria Le Monnier SpA (Italia)	ITL	1.078.920.000	100%	indiretta	Ed.e Fin. Le Monnier SpA	100%	Firenze - via San Gallo 49/R	00395080484 22/05/1946
Librorama Srl in liquidazione (Italia)	ITL	150.000.000	50%	indiretta	Cemit Interactive Media SpA	50%	Milano - via Bianca di Savoia 12	09859290158 11/10/1989
Mach 2 Libri SpA (Italia)	ITL	1.250.000.000	24%	diretta indiretta	Arnoldo Mondadori Editore SpA Sperling & Kupfer Ed. SpA	20% 4%	Milano - via Quaranta 40	03782990158 06/05/1983
Mondadori Franchising SpA (Italia)	EUR	1.954.000	100%	diretta	Arnoldo Mondadori Editore SpA	100%	Rimini - via Crimea 5	08853520156 28/05/1987
Mondadori Informatica SpA (Italia)	EUR	2.600.000	100%	diretta	Arnoldo Mondadori Editore SpA	100%	Milano - via Bianca di Savoia 12	09341220151 24/06/1988
Mondadori Informatica-e.Bismedia Srl (Italia)	EUR	3.100.000	50%	indiretta	Mondadori Informatica SpA	50%	Milano - via Bianca di Savoia 12	13430930159 11/04/2001
Mondadori Printing SpA (Italia)	EUR	45.396.000	100%	diretta indiretta indiretta	Arnoldo Mondadori Editore SpA Elemond SpA Mondadori International SA	53,20% 3,85% 42,95%	Milano - via Bianca di Savoia 12	12319410150 28/11/1997
Mondadori Pubblicita' SpA (Italia)	EUR	3.120.000	100%	diretta	Arnoldo Mondadori Editore SpA	100%	Milano - via Bianca di Savoia 12	08696660151 12/02/1987
Mondadori Retail Srl (già Ellemme Srl) (Italia)	ITL	10.000.000.000	100%	diretta	Arnoldo Mondadori Editore SpA	100%	Milano - via Bianca di Savoia 12	00212560239 19/11/1946
Mondadori Sole 24 Ore SpA (Italia)	EUR	500.000	50%	diretta	Arnoldo Mondadori Editore SpA	50%	Milano - via Bianca di Savoia 12	13005950152 29/12/1999
Mondadori.com SpA (Italia)	EUR	7.800.000	100%	indiretta	Webmond SA	100%	Milano - via Bianca di Savoia 12	06746360582 09/11/1984
Mondadori-Rodale Srl (Italia)	EUR	90.000	50%	diretta	Arnoldo Mondadori Editore SpA	50%	Milano - via Bianca di Savoia 12	13066890156 25/02/2000
Mondolibri SpA (Italia)	EUR	1.040.000	50,001%	diretta	Arnoldo Mondadori Editore SpA	50,001%	Milano - via Lampedusa n. 13	12853650153 25/06/1999
Morinvest Srl (Italia)	EUR	102.800	100,00%	indiretta	Mondadori Retail Srl	100,00%	Milano - via Bianca di Savoia 12	03782341006 23/01/1990
Parafermalia Srl in liquidazione e conc.prev. (Italia)	ITL	20.000.000	99,50%	indiretta	Casa Ed. Felice Le Monnier SpA	99,50%	Firenze - Piazzale Donatello 5/A	06221160150 27/07/1981
Programmi Editoriali SpA (Italia)	EUR	3.120.000	100%	diretta	Arnoldo Mondadori Editore SpA	100%	Milano - via Bianca di Savoia 12	02475390965 07/02/1995
Riccardo Ricciardi Editore SpA (Italia)	EUR	1.814.670	100%	diretta	Arnoldo Mondadori Editore SpA	100%	Milano - via Bianca di Savoia 12	00748570157 16/04/1943
Società Europea di Edizioni SpA (Italia)	ITL	4.872.000.000	41,665%	diretta indiretta	Arnoldo Mondadori Editore SpA Fied SpA	33,125% 8,54%	Milano - via G. Negri 4	01790590150 27/02/1974
Sperling & Kupfer Editori SpA (Italia)	EUR	388.800	100%	diretta indiretta	Arnoldo Mondadori Editore SpA Programmi Editoriali SpA	43,75% 56,25%	Milano - via Borgonuovo 24	00802780155 03/11/1927
Veleno SpA (Italia)	EUR	5.000.000	24%	diretta	Arnoldo Mondadori Editore SpA	24%	Milano - Via Paleocapa 3	13203780153 27/07/2000
Venezia Musei Società Consortile a rl (Italia)	ITL	20.000.000	34%	indiretta	Elemond SpA	34%	Venezia - Santa Croce 468/b	03233710270 9/05/2000
ABS Finance Fund Sicav (Lussemburgo)	EUR	5.406.000	38,66%	indiretta	Mondadori International SA	38,66%	Lussemburgo - 19 - 21 Boulevard Prince Henri	03/02/1999
Ame Publishing Ltd. (USA)	USD	50.000	100%	indiretta	Mondadori International SA	100%	U.S.A. - New York N.Y. - 740 Broadway	01/02/1982

DENOMINAZIONE (STATO DI APPARTENENZA)	CAPITALE SOCIALE	% TOTALE DELLA PARTECIPAZIONE	MODALITA' DI DETENZIONE QUOTA%	SOCIO	QUOTA %	SEDE	CODICE FISCALE	DATA DI COSTITUZIONE
Arnoldo Mondadori Deutschland GmbH (Germania)	DEM	50.000	100%	indiretta	Mondadori International SA	100%	Germania - Monaco - Tal 21	14/05/1970
Arnoweb SA (Lussemburgo)	EUR	25.000.000	99,9996%	diretta indiretta	Arnoldo Mondadori Editore SpA Mondadori International SA	90% 9,9996%	Lussemburgo - 31 Bd du Prince Henri	16/12/1999
Artes Graficas Toledo SA (Spagna)	ESP	900.000.000	100%	indiretta	Mondadori Printing SpA	100%	Spagna - Toledo - C/Jarama S/N - Poligono Industrial	03/10/1974
Digrisa De C.V.SA (Messico)	MXN	50.000	99,8%	indiretta	Editorial Grijalbo SA (Mexico)	99,8%	Messico - Calzada San Bartolo Naucalpan 282	19/12/1997
Distribuidora Exclusiva Grijalbo SA (Colombia)	COP	1.400.000	99,98%	indiretta indiretta	Grijalbo Mondadori SA Grijalbo SA (Argentina)	94,98% 5%	Colombia - Santafe de Bogotà - Centro Industrial Eldorado - Calle 64, n. 88 A 06	31/12/1974
Editorial Grijalbo LTDA (Colombia)	COP	10.000.000	99%	indiretta	Distribuidora Exclusiva Grijalbo SA	99%	Colombia - Santafe de Bogotà - Centro Industrial Eldorado - Calle 64	03/04/1995
Editorial Grijalbo SA (Cile)	CLP	55.642.872	100%	indiretta indiretta	Grijalbo Mondadori SA Grijalbo SA (Argentina)	99,99% 0,01%	Cile - Santiago del Cile - Almirante Barroso 27	14/03/1951
Editorial Grijalbo SA de CV (Messico)	MXN	50.000.000	100%	indiretta indiretta	Prisco International NV Grijalbo SA (Argentina)	99,99% 0,01%	Messico - Calzada San Bartolo Naucalpan 282	05/10/1949
Euromedia Luxembourg Two SA (Lussemburgo)	USD	42.500.000	11,76%	indiretta	Mondadori International SA	11,76%	Lussemburgo - 140 Bd de la Petrusse	13/03/2000
Grijalbo Editor SA (Uruguay)	UYU	500.000	100%	indiretta	Grijalbo Mondadori SA	100%	Uruguay - Montevideo - Buenos Aires 280	02/01/1984
Grijalbo Mondadori SA (già Sociedad Editorial Electa Espana SA) (Spagna)	ESP	100.000.000	100%	diretta	Arnoldo Mondadori Editore SpA	100%	Spagna - Barcellona, Calle Aragon 385	07/03/1994
Grijalbo SA (Argentina)	ARS	6	100%	indiretta indiretta	Grijalbo Mondadori SA Editorial Grijalbo SA (Cile)	98,33% 1,67%	Argentina - Buenos Aires - Avda. Belgrano 1256-64	07/03/1973
Grijalbo SA (Venezuela)	VEB	150.000	100%	indiretta	Grijalbo Mondadori SA	100%	Venezuela - Caracas - Los Ruices - Avda. Principal Diego Cisneros Edif. Colegial Bolivariano	14/01/1964
Marchgrange Limited (Irlanda)	GBP	12	100%	indiretta	Mondadori International SA	100%	Irlanda - Dublino - Earlsfort Terrace	13/12/1999
Market Self S.A. (Argentina)	ARS	30.200	15%	indiretta	Grijalbo SA (Argentina)	15%	Argentina - Buenos Aires - Donado 1149/51	03/01/1992
Mondadori Belgium SA (Belgio)	EUR	62.000	99,984%	diretta	Arnoldo Mondadori Editore SpA	99,984%	Belgio - Bruxelles - Avenue Louise 109	22/03/2001
Mondadori International SA (Lussemburgo)	EUR	393.625.900	99,99%	diretta	Arnoldo Mondadori Editore SpA	99,99%	Lussemburgo - 19-21 Boulevard du Prince Henri	18/09/1970
Mondadori.com USA Inc. (USA)	USD	4.500.000	100%	indiretta	Webmond SA	100%	USA - Delaware - 1013 Centre Rd Wilmington 19805, New Castle Country	16/09/1999
News Alert Investors LLC (USA)	USD	20.528.461	11,21%	indiretta	Mondadori.com USA Inc.	11,21%	USA - New York 10022 - 575 Lexington Avenue, Suite 410	1999
Paperback GmbH in liquidazione (Germania)	DEM	50.000	100%	indiretta	Casa Ed. Felice Le Monnier SpA	100%	Germania - Furth, Kurgentstrasse 49	
Prisco International NV (Antille Olandesi)	USD	6.000	100%	diretta	Arnoldo Mondadori Editore SpA	100%	Antille Olandesi - Curaçao - Pietermaai 13	06/12/1988
Webmond SA (Lussemburgo)	EUR	25.000.100	100%	indiretta indiretta	Arnoweb SA Mondadori International SA	99,9996% 0,0004%	Lussemburgo - 19-21 Bd du Prince Henri	24/12/1999

STATO PATRIMONIALE

ATTIVO

Valori in migliaia di Euro	SEMESTRE AL 30 GIUGNO 2001			ESERCIZIO AL	SEMESTRALE	
	Valori Intermedi 1	Valori Intermedi 2	TOTALE 3	31 DICEMBRE 2000	30 GIUGNO 2000	
A) CREDITI VERSO SOCI PER VERSAMENTI ANCORA DOVUTI				0	0	0
B) IMMOBILIZZAZIONI						
I- IMMOBILIZZAZIONI IMMATERIALI						
1 costi di impianto ed ampliamento		0		0		0
2 costi di ricerca, sviluppo, pubblicita'		0		0		0
3 brevetti e diritti utilizzo opere dell'ingegno		343		393		347
4 concessioni, licenze, marchi		112.930		116.893		120.872
5 avviamento		5.123		6.000		8.935
6 immobilizzazioni in corso e acconti		0		42		40
7 altre		4.969		4.852		5.477
TOTALE			123.365	128.180		135.671
II- IMMOBILIZZAZIONI MATERIALI						
1 terreni e fabbricati		21.254		21.692		22.109
2 impianti e macchinari		3.059		3.108		2.773
3 attrezzature industriali e commerciali		334		295		403
4 altri beni		5.341		4.475		5.336
5 immobilizzazioni in corso e acconti		157		440		593
TOTALE			30.145	30.010		31.214
III- IMMOBILIZZAZIONI FINANZIARIE						
1 partecipazioni in :						
a) imprese controllate		737.944		740.062		665.339
b) imprese collegate		8.372		12.739		3.319
c) altre imprese		703		703		186
TOTALE		747.019		753.504		668.844
2 crediti:						
entro 12 mesi						
oltre 12 mesi						
a) verso imprese controllate	0	0	0	0	0	0
b) verso imprese collegate	0	0	0	0	0	0
c) verso imprese controllanti	0	0	0	0	0	0
d) verso altri	43	4.550	4.593	4.969		5.168
TOTALE	43	4.550	4.593	4.969		5.168
3 altri titoli		0		0		(1)
4 azioni proprie		63.177		62.213		68.268
TOTALE			814.789	820.686		742.279
TOTALE IMMOBILIZZAZIONI (B)			968.299	978.876		909.164

ATTIVO

Valori in migliaia di Euro	SEMESTRE AL 30 GIUGNO 2001			ESERCIZIO AL	SEMESTRALE
	Valori intermedi 1	Valori intermedi 2	TOTALE 3	31 DICEMBRE 2000	30 GIUGNO 2000
C) ATTIVO CIRCOLANTE					
I- RIMANENZE					
1 materie prime,sussidiarie, di consumo		133		105	72
2 prodotti in corso di lavorazione e semilavorati		10.787		16.563	10.620
3 lavori in corso su ordinazione		0		0	0
4 prodotti finiti e merci		18.145		19.176	17.577
5 acconti		0		0	0
TOTALE			29.065	35.844	28.269
	entro 12 mesi	oltre 12 mesi			
II- CREDITI					
1 verso clienti	94.071	64	94.135	90.114	86.252
2 verso imprese controllate	236.073	0	236.073	176.258	174.061
3 verso imprese collegate	21.906	0	21.906	21.872	20.671
4 verso imprese controllanti	151	0	151	6	204
5 verso altri	54.448	407	54.855	44.068	57.543
TOTALE	406.649	471	407.120	332.318	338.731
III- ATTIVITA' FINANZIARIE (che non siano immobilizz.ni)					
1 partecipazioni in controllate			0	0	0
2 partecipazioni in collegate			0	1.608	0
3 altre partecipazioni			0	0	0
4 azioni proprie			0	0	0
5 altri titoli			0	0	0
TOTALE			0	1.608	0
IV- DISPONIBILITA' LIQUIDE					
1 depositi bancari e postali		3.343		27.807	2.734
2 assegni		0		0	0
3 denaro e valori in cassa		22		12	28
TOTALE			3.365	27.819	2.762
TOTALE ATTIVO CIRCOLANTE (C)			439.550	397.589	369.762
D) RATEI E RISCONTI					
1 ratei		147		4	21
2 risconti		2.280		7.067	3.846
3 disaggio su prestiti		1.453		1.634	317
TOTALE RATEI E RISCONTI (D)			3.880	8.705	4.184
TOTALE ATTIVO			1.411.729	1.385.170	1.283.110

STATO PATRIMONIALE

PASSIVO

Valori in migliaia di Euro	SEMESTRE AL 30 GIUGNO 2001			ESERCIZIO AL 31 DICEMBRE 2000	SEMESTRALE 30 GIUGNO 2000
	Valori intermedi 1	Valori intermedi 2	TOTALE 3		
A) PATRIMONIO NETTO					
I- CAPITALE			66.992	66.992	66.804
II- RISERVA SOPRAPPREZZO AZIONI			224.089	225.053	217.196
III- RISERVE DI RIVALUTAZIONE			16.711	16.711	16.711
IV- RISERVA LEGALE			13.398	13.361	13.361
V- RISERVA PER AZIONI PROPRIE			63.177	62.214	68.268
VI- RISERVE STATUTARIE			0	0	0
VII- ALTRE RISERVE					
1) Riserva straordinaria		153.297		149.113	149.265
2) Riserva legge 675 del 12/8/1977		351		351	351
3) Riserva conferim. legge 904 del 16/12/1977		751		751	751
4) Riserva contributi in conto capitale		5.052		5.052	5.052
5) Riserva ex L. 124/93 art.13		38		26	26
			159.489	155.293	155.445
VIII- UTILI (PERDITE) A NUOVO			0	0	0
IX- UTILE (PERDITA) DELL'ESERCIZIO					
1) Utile lordo del semestre			59.955	0	43.328
2) Utile dell'esercizio			0	56.003	0
TOTALE PATRIMONIO NETTO (A)			603.811	595.627	581.113
B) FONDI PER RISCHI E ONERI					
1 per trattamenti di quiescenza e simili		1.019		1.046	1.151
2 per imposte		2.059		2.060	2.268
3 altri		19.218		19.257	19.038
TOTALE FONDI RISCHI E ONERI (B)			22.296	22.363	22.457
C) TRATTAMENTO DI FINE RAPPORTO					
	entro 12 mesi	oltre 12 mesi	42.908	41.649	41.659
D) DEBITI					
1 obbligazioni	0	0	0	0	0
2 obbligazioni convertibili	0	0	0	0	0
3 verso banche	389.034	0	389.034	333.721	267.084
4 verso altri finanziatori	0	0	0	0	0
5 acconti	31.632	0	31.632	27.230	28.331
6 verso fornitori	78.538	0	78.538	79.013	91.638
7 titoli di credito	0	0	0	0	0
8 verso imprese controllate	123.654	0	123.654	166.276	140.905
9 verso imprese collegate	14.237	0	14.237	16.911	13.107
10 verso imprese controllanti	91	0	91	313	525
11 tributari	10.943	15.902	26.845	36.362	34.928
12 istituti di previdenza e di sicurezza sociale	0	0	0	0	0
13 altri	7.716	0	7.716	7.582	7.623
	50.378	1.447	51.825	49.766	45.538
TOTALE DEBITI (D)	706.223	17.349	723.572	717.174	629.679
E) RATEI E RISCONTI					
1 ratei		2.142		4.028	1.564
2 risconti		17.000		4.329	6.638
3 aggio su prestiti		0		0	0
TOTALE RATEI E RISCONTI (E)			19.142	8.357	8.202
TOTALE PASSIVO E PATRIMONIO NETTO			1.411.729	1.385.170	1.283.110
CONTI D'ORDINE					
1 GARANZIE, FIDEJUSSIONI, AVALLI					
a) a favore di imprese controllate			32.111	66.587	66.573
b) a favore di imprese collegate			2.078	7.234	7.299
c) a favore della controllante e sue controllate			0	0	0
d) a favore di altre imprese			9.997	9.923	9.938
2 IMPEGNI			54.733	3.158	815
3 RISCHI			0	0	0
4 ALTRI			290.745	265.138	286.100
TOTALE CONTI D'ORDINE			389.664	352.040	310.725

1) Totali voci precedute da lettere minuscole e (in alcuni casi) da numeri arabi

2) Totali voci precedute da numeri arabi e (in alcuni casi) da lettere minuscole

3) Totali voci precedute da numeri romani e da lettere maiuscole

CONTO ECONOMICO

Valori in migliaia di Euro	SEMESTRE AL 30 GIUGNO 2001			SEMESTRALE	ESERCIZIO AL
	Valori intermedi 1	Valori intermedi 2	TOTALE 3	30 GIUGNO 2000	31 DICEMBRE 2000
A) VALORE DELLA PRODUZIONE					
1 RICAVI DELLE VENDITE E PRESTAZIONI		513.802		464.424	890.597
2 VARIAZ. DELLE RIMANENZE DI SEMILAVORATI E FINITI		(6.808)		(2.939)	4.604
3 VARIAZIONI DEI LAVORI IN CORSO SU ORDINAZIONE		0		0	0
4 INCREMENTI DI IMMOBILIZZ.PER LAVORI INTERNI		0		0	0
5 ALTRI RICAVI E PROVENTI					
a) contributi in conto esercizio		0		0	0
b) altri ricavi e proventi		17.666		15.798	37.982
		17.666			
TOTALE VALORE DELLA PRODUZIONE (A)			524.660	477.283	933.183
B) COSTI DELLA PRODUZIONE					
6 MATERIE PRIME, SUSSIDIARIE, DI CONSUMO, MERCI		132.775		114.943	218.223
7 SERVIZI		255.964		241.408	473.795
8 GODIMENTO DI BENI DI TERZI		5.997		5.972	11.728
9 PERSONALE:					
a) salari e stipendi		39.302		38.797	74.630
b) oneri sociali		11.111		11.423	22.235
c) trattamento di fine rapporto		3.287		3.517	6.686
d) trattamento di quiescenza e simili		26		28	30
e) altri costi		307		1.342	1.927
TOTALE		54.033		55.107	105.508
10 AMMORTAMENTI E SVALUTAZIONI					
a) ammort.immobilizz.immateriali		5.807		6.123	12.197
b) ammort.immobilizz. materiali		1.750		1.577	5.397
c) altre svalutazioni delle immobilizzazioni		0		0	0
d) svalutazione crediti		2.000		415	1.859
TOTALE		9.557		8.115	19.453
11 VARIAZ. RIMANENZE. MAT. PRIME,SUSS.,DI CONSUMO E MERCI		(28)		35	2
12 ACCANTONAMENTI PER RISCHI		1.155		1.018	3.209
13 ALTRI ACCANTONAMENTI		4		8	25
14 ONERI DIVERSI DI GESTIONE		3.681		3.870	8.062
TOTALE COSTI DELLA PRODUZIONE (B)			463.138	430.476	840.005
DIFFERENZA TRA VALORE E COSTO DELLA PRODUZIONE (A - B)			61.522	46.807	93.178
C) PROVENTI ED ONERI FINANZIARI					
15 PROVENTI DA PARTECIPAZIONI					
a) Imprese controllate		13.296		4.340	16.325
b) Imprese collegate		363		394	4.056
c) Altre imprese		0		0	5.903
TOTALE		13.659		4.734	26.284
16 ALTRI PROVENTI FINANZIARI					
a) da crediti iscritti nelle immobilizzazioni					
* Imprese controllate		0		0	0
* Imprese collegate		0		0	0
* Imprese controllanti		0		0	0
* Altre imprese		79		81	149
TOTALE		79		81	149
b) da titoli iscritti nelle immobilizzazioni		0		127	853
c) da titoli iscritti nell'attivo circolante		0		0	0
d) proventi diversi dai precedenti					
* Imprese controllate		2.794		1.098	2.585
* Imprese collegate		39		42	103
* Imprese controllanti		0		0	0
* Altre imprese		683		275	691
TOTALE		3.516		1.415	3.379
TOTALE		3.595		1.623	4.381
17 INTERESSI ED ONERI FINANZIARI					
a) Imprese controllate		1.107		729	1.702
b) Imprese collegate		184		78	219
c) Imprese controllanti		0		0	0
d) Altre imprese		8.780		4.428	13.095
TOTALE		10.071		5.235	15.016
TOTALE PROVENTI ED (ONERI) FINANZIARI (C)			7.183	1.122	15.649

CONTO ECONOMICO (seguito)

Valori in migliaia di Euro	SEMESTRE AL 30 GIUGNO 2001			SEMESTRALE 30 GIUGNO 2000	ESERCIZIO AL 31 DICEMBRE 2000
	Valori intermedi 1	Valori intermedi 2	TOTALE 3		
D) RETTIFICHE DI VALORE DI ATTIVITA' FINANZIARIE				0	0
18 RIVALUTAZIONI					
a) partecipazioni		0		0	0
b) altre immobilizzazioni finanziarie		0		0	0
c) titoli		0		0	0
TOTALE		0		0	0
19 SVALUTAZIONI					
a) partecipazioni		9.916		5.019	13.789
b) altre immobilizzazioni finanziarie		0		0	0
c) titoli		0		0	0
TOTALE		9.916		5.019	13.789
TOTALE RETTIFICHE DI VALORE DI ATTIVITA' FINANZIARIE (D)			(9.916)	(5.019)	(13.789)
E) PROVENTI ED ONERI STRAORDINARI					
20 PROVENTI					
a) Plusvalenze da alienazioni		1.181		110	957
b) Altri		0		362	371
TOTALE		1.181		472	1.328
21 ONERI					
a) Minusvalenze da alienazioni		0		0	0
b) Imposte relative ad esercizi precedenti		0		0	388
c) Altri		15		54	185
TOTALE		15		54	573
TOTALE PROVENTI ED (ONERI) STRAORDINARI (E)			1.166	418	755
RISULTATO PRIMA DELLE IMPOSTE			59.955	43.328	95.793
22 IMPOSTE SUL REDDITO DELL'ESERCIZIO					
a) Imposte correnti					41.780
b) Imposte differite/anticipate					(1.990)
TOTALE					39.790
UTILE (PERDITA) DELL'ESERCIZIO					56.003

1) Totali voci precedute da lettere minuscole

2) Totali voci precedute da numeri arabi

3) Totali voci precedute da lettere maiuscole e (in alcuni casi) numeri arabi

Informazioni agli azionisti e agli investitori

Per ulteriori informazioni sul Gruppo Mondadori
o per una copia del bilancio

Rivolgersi a:

Investor Relations

Arnoldo Mondadori Editore S.p.A.

Via Mondadori, 1

20090 Segrate (Milano)

Tel. +39 02 7542.3562

Fax +39 02 7542.2584

e-mail: invrel@mondadori.it

Direzione Comunicazione e Relazioni Esterne

Arnoldo Mondadori S.p.A.

Via Mondadori, 1

20090 Segrate (Milano)

Tel. +39 02 7542.1

Fax +39 02 7542.2687

Sito Mondadori su Internet

www.mondadori.com

Stato patrimoniale e Conto economico del Gruppo Mondadori S.p.A.

STATO PATRIMONIALE

ATTIVO

(in milioni di lire)

	PERIODO AL 30 GIUGNO 2001			ESERCIZIO AL	PERIODO AL
	Valori intermedi	Valori intermedi	TOTALE	31 DICEMBRE 2000	30 GIUGNO 2000
	1	2	3		
A) CREDITI VERSO SOCI PER VERSAMENTI ANCORA DOVUTI					
B) IMMOBILIZZAZIONI					
I- IMMOBILIZZAZIONI IMMATERIALI					
1 costi di impianto ed ampliamento		5.563		6.987	7.792
2 costi di ricerca, sviluppo, pubblicità					
3 brevetti e diritti utilizzo opere dell'ingegno		2.304		1.325	934
4 concessioni, licenze, marchi		301.789		311.112	308.788
5 avviamento		32.684		36.566	39.288
6 immobilizzazioni in corso e acconti		114		218	186
7 altre		18.683		18.574	19.164
8 differenze da consolidamento		32.780		34.404	37.918
TOTALE			393.917	409.186	414.070
II- IMMOBILIZZAZIONI MATERIALI					
1 terreni e fabbricati		161.060		164.083	167.276
2 impianti e macchinari		93.258		112.269	122.901
3 attrezzature industriali e commerciali		5.314		5.639	3.987
4 altri beni		38.174		36.943	34.408
5 immobilizzazioni in corso e acconti		70.343		27.303	11.531
TOTALE			368.149	346.237	340.103
III- IMMOBILIZZAZIONI FINANZIARIE					
1 partecipazioni in:					
a) imprese controllate		4.927		4.805	9.730
b) imprese collegate		34.210		35.767	25.563
c) altre imprese		2.463		2.374	3.107
TOTALE		41.600		42.946	38.400
			<i>entro 12 mesi</i>	<i>oltre 12 mesi</i>	
2 crediti:					
a) verso imprese controllate					
b) verso imprese collegate					
c) verso imprese controllante					
d) verso altri		1.490	17.014	18.504	19.783
TOTALE		1.490	17.014	18.504	21.945
3 altri titoli			5	5	5
4 azioni proprie			122.327	120.461	134.946
TOTALE			182.436	183.195	195.296
TOTALE IMMOBILIZZAZIONI (B)			944.502	938.618	949.469

ATTIVO

(in milioni di lire)

	PERIODO AL 30 GIUGNO 2001			ESERCIZIO AL	PERIODO AL
	Valori intermedi		TOTALE	31 DICEMBRE 2000	30 GIUGNO 2000
	1	2	3		
C) ATTIVITA CIRCOLANTE					
I- RIMANENZE					
1 materie prime		22.344		31.714	27.288
2 prodotti in corso di lavorazione e semilavorati		36.762		52.718	41.452
3 lavori in corso su ordinazione		22.346		15.261	14.788
4 prodotti finiti e merci		182.831		162.994	169.041
5 acconti				53	
TOTALE			264.283	262.740	252.569
	<i>entro 12 mesi</i>	<i>oltre 12 mesi</i>			
II- CREDITI					
1 verso clienti	831.941	23.188	855.129	765.115	762.383
2 verso imprese controllate	5.813		5.813	7.509	7.154
3 verso imprese collegate	59.909		59.909	56.364	49.161
4 verso imprese controllanti	295		295	12	395
5 verso altri	201.001	788	201.789	190.706	208.697
TOTALE	1.098.959	23.976	1.122.935	1.019.706	1.027.790
III- ATTIVITA' FINANZIARIE (che non siano immobilizz.ni)					
1 partecipazioni in controllate					
2 partecipazioni in collegate				4.108	
3 altre partecipazioni					
4 azioni proprie					
5 altri titoli			710.300	702.488	509.515
TOTALE			710.300	706.596	509.515
IV- DISPONIBILITA' LIQUIDE					
1 depositi bancari e postali			288.441	337.268	327.107
2 assegni			85	74	
3 denaro e valori in cassa			319	296	337
TOTALE			288.845	337.638	327.444
TOTALE ATTIVO CIRCOLANTE (C)			2.386.363	2.326.680	2.117.318
D) RATEI E RISCONTI					
1 ratei			3.529	1.310	2.032
2 risconti			7.979	16.967	13.096
3 disaggio su prestiti			2.813	3.164	614
TOTALE RATEI E RISCONTI (D)			14.321	21.441	15.742
TOTALE ATTIVO			3.345.186	3.286.739	3.082.529

STATO PATRIMONIALE PASSIVO

(In milioni di lire)	PERIODO AL 30 GIUGNO 2001			ESERCIZIO AL	PERIODO AL
	Valori intermedi	Valori intermedi	TOTALE	31 DICEMBRE 2000	30 GIUGNO 2000
	1	2	3		
A) PATRIMONIO NETTO					
I- CAPITALE			129.715	129.715	129.351
II- RISERVA SOPRAPPREZZO AZIONI			433.897	435.762	420.550
III- RISERVE DI RIVALUTAZIONE			32.358	32.358	32.358
IV- RISERVA LEGALE			25.943	25.870	25.870
V- RISERVA PER AZIONI PROPRIE			122.326	120.461	132.186
VI- RISERVE STATUTARIE					
VII- ALTRE RISERVE					
1) Riserva straordinaria		296.824		288.722	289.016
2) Riserva legge 675 del 12/8/1977		680		680	680
3) Riserva conferim. Legge 904 del 16/12/1977		1.454		1.454	1.454
4) Riserva contributi in conto capitale		9.782		9.782	9.782
5) Riserva legge 124/93 art. 13		73		51	51
6) Altre riserve		7.792		-29.406	-25.863
			316.605	271.283	275.120
VIII- UTILI (PERDITE) A NUOVO					
IX- UTILE (PERDITA) DELL'ESERCIZIO					
1) Utile lordo del periodo			122.774		106.401
2) Utile dell'esercizio				137.272	
PATRIMONIO NETTO CONSOLIDATO DEL GRUPPO			1.183.618	1.152.721	1.121.836
QUOTA DI PATRIMONIO DI TERZI AZIONISTI			15.538	15.334	15.084
TOTALE PATRIMONIO NETTO (A)			1.199.156	1.168.055	1.136.920
B) FONDI PER RISCHI E ONERI					
1 per trattamenti di quiescenza e simili		1.974		2.026	2.228
2 per imposte		30.533		46.836	31.056
3 altri		56.371		54.339	53.265
TOTALE FONDI RISCHI E ONERI (B)			88.878	103.201	86.549
C) TRATTAMENTO DI FINE RAPPORTO			193.350	190.366	191.643
D) DEBITI					
1 obbligazioni					
2 obbligazioni convertibili					
3 verso banche	802.958	25.469	828.427	716.264	708.853
4 verso altri finanziatori					
5 acconti	65.482		65.482	68.642	64.874
6 verso fornitori	626.164		626.164	642.451	582.012
7 titoli di credito					
8 verso imprese controllate	1.602		1.602	1.420	652
9 verso imprese collegate	67.793		67.793	75.667	49.913
10 verso imprese controllanti	176		176	606	1.017
11 tributari	16.658		16.658	42.955	16.991
12 istituti di previdenza e di sicurezza sociale	29.987		29.987	32.125	28.115
13 altri	202.135	2.802	204.937	219.176	199.776
TOTALE DEBITI (D)	1.812.955	28.271	1.841.226	1.799.306	1.652.203
E) RATEI E RISCONTI					
1 ratei			10.715	13.302	6.836
2 risconti			11.861	12.509	8.378
3 aggio su prestiti					
TOTALE RATEI E RISCONTI (E)			22.576	25.811	15.214
TOTALE PASSIVO			3.345.186	3.286.739	3.082.529
CONTI D'ORDINE					
1 GARANZIE, FIDEJUSSIONI, AVALLI					
a) a favore di imprese controllate					
b) a favore di imprese collegate			5.393	15.100	14.133
c) a favore di altre imprese			46.689	49.113	40.425
2 IMPEGNI			195.238	120.743	50.401
3 RISCHI					
4 ALTRI			168.865	159.781	160.713
TOTALE CONTI D'ORDINE			416.185	344.737	265.672

- 1) Totali voci precedute da lettere minuscole e (in alcuni casi) da numeri arabi
2) Totali voci precedute da numeri arabi e (in alcuni casi) da lettere minuscole
3) Totali voci precedute da numeri romani e da lettere maiuscole

Per il Consiglio di Amministrazione
Il Presidente


Leonardo Mondadori

CONTO ECONOMICO

(In milioni di lire)	PERIODO AL 30 GIUGNO 2001			SEMESTRE AL	ESERCIZIO AL
	Valori intermedi	Valori intermedi	TOTALE	30 GIUGNO 2000	31 DICEMBRE 2000
	1	2	3		
A) VALORE DELLA PRODUZIONE					
1 RICAVI DELLE VENDITE E PRESTAZIONI		1.572.013		1.373.609	2.876.778
2 VARIAZ. DELLE RIMANENZE DI SEMILAVORATI E FINITI		1.734		10.941	16.487
3 VARIAZIONI DEI LAVORI IN CORSO SU ORDINAZIONE		7.084		-37	505
4 INCREMENTI DI IMMOBILIZZ. PER LAVORI INTERNI		199		214	286
5 ALTRI RICAVI E PROVENTI					
a) contributi in conto esercizio	57			164	290
b) altri ricavi e proventi	44.200			39.569	91.050
		44.257			
TOTALE VALORE DELLA PRODUZIONE (A)			1.625.287	1.424.460	2.985.396
B) COSTI DELLA PRODUZIONE					
6 MATERIE PRIME, SUSSIDIARIE, DI CONSUMO, MERCI		524.101		446.540	944.858
7 SERVIZI		614.069		544.802	1.113.446
8 GODIMENTI DI BENI DI TERZI		23.047		20.129	37.890
9 PERSONALE:					
a) salari e stipendi	177.000			169.781	336.924
b) oneri sociali	53.644			52.875	106.829
c) trattamento di fine rapporto	14.410			15.090	29.060
d) trattamento di quiscenza e simili	50			54	58
e) altri costi	3.730			4.264	7.073
TOTALE		248.834		242.064	479.944
10 AMMORTAMENTI E SVALUTAZIONI					
a) ammort. Immobilizz. immateriali	23.488			21.249	45.407
b) ammort. Immobilizz. materiali	33.571			32.601	63.933
c) altre svalutazioni delle immobilizzazioni					
d) svalutazioni crediti	11.061			7.819	17.252
TOTALE		68.120		61.669	126.592
11 VARIAZ. RIMANENZE MAT.PRIME,SUSS.,DI CONSUMO E MERCI		9.474		-1.925	-6.661
12 ACCANTONAMENTI PER RISCHI		6.739		2.998	9.051
13 ALTRI ACCANTONAMENTI		51		15	49
14 ONERI DIVERSI DI GESTIONE		11.273		9.121	27.369
TOTALE COSTI DELLA PRODUZIONE (B)			1.505.708	1.325.413	2.732.538
DIFFERENZA TRA VALORE E COSTO DELLE PRODUZIONE (A-B)			119.579	99.047	252.858
C) PROVENTI ED ONERI FINANZIARI					
15 PROVENTI DA PARTECIPAZIONI					
a) Imprese controllate					
b) Imprese collegate					
c) Altre imprese	72			108	68
TOTALE		72		108	68
16 ALTRI PROVENTI FINANZIARI					
a) da crediti iscritti nelle immobilizzazioni					
* Imprese controllate					
* Imprese collegate					
* Imprese controllanti					
* Altre imprese	154			157	290
TOTALE	154			157	290
b) da titoli iscritti nelle immobilizzazioni				245	1.652
c) da titoli iscritti nell'attivo circolante	21.888			20.399	46.572
d) Proventi diversi dai precedenti					
* Imprese controllate	24			39	63
* Imprese collegate	90			97	239
* Imprese controllanti					
* Altre imprese	9.435			9.843	15.454
TOTALE	9.549			9.979	15.756
TOTALE		31.591		30.780	64.270
17 INTERESSI ED ONERI FINANZIARI					
a) Imprese controllate	8			4	10
b) Imprese collegate	357			151	425
c) Imprese controllanti					
d) Altre imprese	21.870			26.207	44.494
TOTALE		22.235		26.362	44.929
TOTALE PROVENTI ED (ONERI) FINANZIARI (C)			9.428	4.526	19.409

CONTO ECONOMICO (seguito)


(In milioni di lire)	PERIODO AL 30 GIUGNO 2001			SEMESTRE AL	ESERCIZIO AL
	Valori intermedi	Valori intermedi	TOTALE	30 GIUGNO 2000	31 DICEMBRE 2000
	1	2	3		
D) RETTIFICHE DI VALORE DI ATTIVITA' FINANZIARIE					
18 RIVALUTAZIONI					
a) partecipazioni	4.810			3.541	8.667
b) altre immobilizzazioni finanziarie					
c) titoli					
TOTALE		4.810		3.541	8.667
19 SVALUTAZIONI					
a) partecipazioni	9.217			2.280	12.150
b) altre immobilizzazioni finanziarie					
c) titoli	5.166				9.997
TOTALE		14.383		2.280	22.147
TOTALE RETTIFICHE DI VALORE DI ATTIVITA' FINANZIARIE (D)			-9.573	1.261	-13.480
E) PROVENTI ED ONERI STRAORDINARI					
20 PROVENTI					
a) Plusvalenze da alienazioni	1.582			1.048	5.689
b) Altri	1.965			699	987
TOTALE		3.547		1.747	6.676
21 ONERI					
a) Minusvalenze da alienazioni					707
b) Imposte relative ad esercizi precedenti	67			23	794
c) Altri	140			157	3.904
TOTALE		207		180	5.405
TOTALE PROVENTI ED (ONERI) STRAORDINARI (E)			3.340	1.567	1.271
RISULTATO PRIMA DELLE IMPOSTE			122.774	106.401	260.058
22 IMPOSTE SUL REDDITO DELL'ESERCIZIO					122.003
23 RISULTATO DELL'ESERCIZIO					138.055
UTILE (PERD.) DELL'ESERCIZIO DI PERTINENZA DI TERZI					783
UTILE (PERDITA) DELL'ESERCIZIO					137.272

1) Totali voci precedute da lettere minuscole

2) Totali voci precedute da numeri arabi

3) Totali voci precedute da lettere maiuscole e (in alcuni casi) numeri arabi

Per il Consiglio di Amministrazione

Il Presidente

 Leonardo Mondadori

Gruppo Mondadori

Nota integrativa

Contenuto e forma del Bilancio consolidato

Criteri generali

La situazione economico-patrimoniale consolidata del Gruppo Mondadori è stata redatta in conformità ai criteri di valutazione delle vigenti norme, che tengono conto delle disposizioni introdotte dal Decreto Legislativo 9 aprile 1991 n. 127, integrate ed interpretate dai Principi Contabili dettati dai Consigli Nazionali dei Dottori Commercialisti e dei Ragionieri.

La struttura e il contenuto dello Stato patrimoniale e del Conto economico sono quelli previsti per la redazione del Bilancio d'esercizio, agli artt. 2.424 e 2.425 Cod. Civ.

Il risultato del 1° semestre 2001 è determinato al lordo delle imposte del periodo, delle rettifiche e degli accantonamenti operati esclusivamente in applicazione di norme tributarie come consentito dal Regolamento CONSOB n. 11971 del 14 maggio 1999.

Viene fornito anche un prospetto di "Raccordo tra risultato e patrimonio netto della Capogruppo e risultato e patrimonio netto consolidati".

Area di consolidamento

La situazione economico-patrimoniale consolidata del Gruppo Mondadori include:

- le situazioni economico-patrimoniali della Capogruppo e delle imprese italiane ed estere di cui Arnoldo Mondadori Editore SpA detiene, direttamente o indirettamente, la maggioranza dei voti esercitabili nell'Assemblea ordinaria dei soci: in tali casi il criterio di consolidamento adottato, come previsto dal Decreto Legislativo 9 aprile 1991 n. 127 e dal Documento n. 17 della Commissione per la Statuizione dei Principi Contabili istituita dai Consigli Nazionali dei Dottori Commercialisti e dei Ragionieri, è quello integrale;
- le situazioni economico-patrimoniali delle imprese italiane ed estere di cui Arnoldo Mondadori Editore SpA detiene, direttamente o indirettamente, una partecipazione del 50%, con il controllo della gestione: in tali casi il criterio di consolidamento adottato è quello proporzionale;
- le situazioni economico-patrimoniali delle imprese italiane ed estere di cui Arnoldo Mondadori Editore SpA detiene, direttamente o indirettamente, una partecipazione del 50%, senza il controllo della gestione, o una partecipazione minoritaria: in tali casi il criterio di consolidamento adottato è quello del patrimonio netto.

Sono escluse dall'area di consolidamento le società la cui inclusione sarebbe irrilevante ai fini della rappresentazione veritiera e corretta della situazione patrimoniale e finanziaria e del risultato economico dell'esercizio. Queste ultime sono iscritte al valore di costo.

L'area di consolidamento del Gruppo Mondadori è la seguente.

Ragione/denominazione sociale	Sede	Attività	Valuta	Capitale sociale espresso in valuta	Quota part. Gruppo in % 30/06/01	Quota part. Gruppo In % 31/12/00
Imprese consolidate con il metodo dell'integrazione globale						
<i>Capogruppo</i>						
Arnoldo Mondadori Editore SpA	Milano	Editoriale	Lire	129.714.916.000		
<i>Imprese controllate italiane</i>						
Armando Paoletti SpA	Firenze	Grafica	Lire	900.000.000	100.00	95.56
Athena Finanziaria Srl	Firenze	Finanziaria	Lire	20.000.000	100.00	95.56
Casa Editrice Felice Le Monnier SpA	Firenze	Editoriale	Euro	12.911.500	100.00	95.56
Casa Editrice Poseidonia Srl	Bologna	Editoriale	Euro	11.000	87.50	87.50
Cemit Interactive Media SpA	S.Mauro Torinese	Commerciale	Euro	3.835.000	100.00	100.00
Editoriale e Finanziaria Le Monnier SpA	Firenze	Editoriale	Euro	2.797.200	100.00	95.56
Edizioni Frassinelli Srl	Milano	Editoriale	Euro	10.400	100.00	100.00
Elemond SpA	Milano	Editoriale	Lire	49.400.000.000	100.00	100.00
Electa Napoli Srl	Napoli	Editoriale	Euro	155.000	60.00	60.00
Mondadori Retail Srl	Milano	Commerciale	Lire	10.000.000.000	100.00	100.00
Fied SpA	Milano	Finanz.edit.	Euro	416.000	100.00	100.00
Giulio Einaudi Editore SpA	Torino	Editoriale	Euro	23.920.000	70.00	70.00
Libreria Le Monnier SpA	Firenze	Commerciale	Lire	1.078.920.000	100.00	95.56
Mondadori.com SpA	Milano	Comm.Edit.	Euro	7.800.000	99.99	99.99
Mondadori Informatica SpA	Milano	Editoriale	Euro	2.600.000	100.00	100.00
Mondadori Printing SpA	Milano	Grafica	Euro	45.396.000	100.00	100.00
Mondadori Pubblicità SpA	Milano	Conc. Pubbl.	Euro	3.120.000	100.00	100.00
Mondadori Franchising SpA	Rimini	Commerciale	Euro	1.954.000	100.00	100.00
Programmi Editoriali SpA	Milano	Editoriale	Euro	3.120.000	100.00	100.00
Riccardo Ricciardi Editore SpA	Milano	Editoriale	Euro	1.814.670	100.00	100.00
Sperling & Kupfer Editori SpA	Milano	Editoriale	Euro	388.800	100.00	100.00
<i>Imprese controllate estere</i>						
Arnoweb SA	Lussemburgo	Finanziaria	Euro	25.000.000	99.99	99.99
Artes Graficas Toledo SA	Toledo	Grafica	Ptas	900.000.000	100.00	100.00
Digrisa SA de C.V.	Messico	Editoriale	Pesos	50.000	99.80	99.80
Distrib.Exclusiva Grijalbo SA	Bogotá	Commerciale	Pesos	1.400.000	99.98	99.98
Grijalbo Mondadori SA	Barcellona	Commerciale	Ptas	100.000.000	100.00	100.00
Editorial Grijalbo SA de C.V.	Messico	Editoriale	Pesos	50.000.000	100.00	100.00
Editorial Grijalbo SA	Santiago	Editoriale	Pesos	55.642.872	100.00	100.00
Editorial Grijalbo Ltda	Bogotá	Editoriale	Pesos	10.000.000	98.98	98.98
Grijalbo Editor SA	Montevideo	Editoriale	N. Pesos	500.000	100.00	100.00
Grijalbo SA	Caracas	Editoriale	Bolivares	150.000	100.00	100.00
Grijalbo SA	Buenos Aires	Editoriale	Australes	6	100.00	100.00
Mondadori International SA	Lussemburgo	Finanziaria	Euro	393.625.900	99.99	99.99
Prisco International NV	Antille Oland.	Finanziaria	US \$	6.000	100.00	100.00
Webmond SA	Lussemburgo	Finanziaria	Euro	25.000.100	99.99	99.99

Ragione/denominazione sociale	Sede	Attività	Valuta	Capitale sociale espresso in valuta	Quota part. Gruppo in % 30/06/01	Quota part. Gruppo in % 31/12/00
<i>Imprese valutate con il metodo proporzionale</i>						
Mondolibri SpA	Milano	Comm. Edit.	Euro	1.040.000	50,00	50,00
<i>Imprese valutate con il metodo del patrimonio netto</i>						
Aci Mondadori Srl	Milano	Editoriale	Lire	2.000.000.000	50,00	50,00
Ag. Lombarda Distrib. Giornali e Riviste Srl	Milano	Comm.le	Euro	400.000	50,00	50,00
BOL Books on Line Italia SpA	Segrate	Comm.le	Euro	6.000.000	50,00	50,00
Edizioni Electa Bruno Mondadori Srl	Milano	Editoriale	Euro	10.400	50,00	50,00
Edizioni EL Srl	Trieste	Editoriale	Euro	620.000	35,00	35,00
Gruner und Jahr / Mondadori SpA	Milano	Editoriale	Lire	4.856.000.000	50,00	50,00
Harlequin Mondadori SpA	Milano	Editoriale	Euro	258.250	50,00	50,00
Hearst Mondadori Editoriale Srl	Milano	Editoriale	Euro	99.600	50,00	50,00
Librorama Srl (in liq.)	Milano	Editoriale	Lire	150.000.000	50,00	50,00
Mach 2 Libri SpA	Milano	Comm.le	Lire	1.250.000.000	24,00	24,00
Mondadori Rodale Srl	Milano	Editoriale	Euro	90.000	50,00	50,00
Mondadori Sole 24 Ore SpA	Milano	Editoriale	Euro	500.000	50,00	50,00
SAGE Seregni Azienda Grafica Editoriale SpA						50,00
S.A.I.R.E. Srl						25,00
SIES Società Italiana Editrice Stampatrice SpA						50,00
Società Europea di Edizioni SpA	Milano	Editoriale	Lire	4.872.000.000	41,67	41,67
<i>Imprese valutate con il metodo del costo</i>						
AME Publishing Ltd.	New York	Servizi	US \$	50.000	99,99	99,99
Arnoldo Mondadori Deutschland GmbH	Monaco	Servizi	DM	50.000	99,99	99,99
Consuledit Srl	Milano	Servizi	Lire	20.000.000	9,54	9,54
Consorzio Aeromobili Fininvest	Milano	Servizi	Euro	520.000	3,00	3,00
Cons Sistemi Informativi Editoriali Distributivi	Milano	Servizi	Lire	200.000.000	10,00	10,00
Editrice Portoria SpA	Milano	Editoriale	Euro	364.000	16,78	16,78
Editrice Storia Illustrata Srl (in liq.)	Milano	Editoriale	Lire	20.000.000	8,39	8,39
Edizioni di Comunità Srl	Torino	Editoriale	Euro	25.822	70,00	70,00
Edizioni Venete Srl	Venezia	Editoriale	Lire	20.000.000	75,00	75,00
Euromedia Luxembourg Two SA	Lussemburgo	Finanziaria	US \$	42.500.000	11,76	11,76
Euoprint Srl	Milano	Edit.tipogr.	Lire	28.800.000	28,23	28,23
Giulio Einaudi Editore SpA (amm.straord.)	Torino		Lire	3.000.000.000	7,35	7,35
Immobiliare Editori Giornali Srl	Roma	Immob.	Lire	1.608.000.000	7,88	7,88
Istud – Istituto Studi Direzionali SpA	Milano	Servizi	Lire	2.200.000.000	0,59	0,59
Jumpy SpA	Milano	Servizi	Euro	10.257.120	0,39	0,39
Marchgrange Limited	Dublino	Finanziaria	£ irl.	12	99,99	99,99
Market Self SA	Buenos Aires	Editoriale	Ars	30.200	15,00	15,00
Mondadori Belgium Sa	Bruxelles	Finanziaria	Euro	62.000	99,98	-
Mondadori.Com. USA Inc.	Delaware	Servizi	US \$	4.500.000	99,99	99,99
Mondadori Informatica e-BisMedia Srl	Milano	Servizi	Euro	3.100.000	50,00	-
Morinvest Srl	Milano	Editoriale	Euro	102.800	100,00	100,00
News Alert Investors Ilc	New York	Servizi	US \$	20.528.461	11,21	11,21
Paperback GmbH (in liq.)	Furth		DM	50.000	100,00	95,56
Paraferalia Srl (in liq.)	Firenze		Lire	20.000.000	100,00	95,56
Selcon Srl	Milano	Servizi	Lire	40.000.000	17,60	17,60
Società Editrice Il Mulino SpA	Bologna	Editoriale	Lire	1.175.000.000	7,05	7,00
STS Società Tipografica Siciliana SpA	Catania	Grafica	Lire	3.000.000.000	22,92	22,92
Veleno SpA	Milano	Comm.le	Euro	5.000.000	24,00	24,00
Venezia Musei Società Consortile a R.L.	Venezia	Servizi	Lire	20.000.000	34,00	34,00

Bilanci utilizzati

Le situazioni economico-patrimoniali utilizzate per il consolidamento sono state redatte dalle singole unità del Gruppo, in conformità ai principi contabili della Capogruppo.

Principi di consolidamento

Nella redazione della situazione economico-patrimoniale consolidata, le poste dell'attivo e del passivo dello Stato patrimoniale, nonché i profitti e le perdite delle imprese incluse nel consolidamento secondo il metodo dell'integrazione globale, sono recepiti integralmente.

Le partecipazioni in imprese collegate sono consolidate con il metodo dell'integrazione proporzionale o secondo il metodo del patrimonio netto.

L'applicazione delle tecniche di consolidamento sopra descritte comporta le seguenti principali rettifiche:

- il valore contabile delle partecipazioni in imprese incluse nell'area di consolidamento è eliminato con le corrispondenti frazioni del patrimonio netto delle stesse;
- la differenza positiva tra il costo di acquisizione delle partecipazioni e la relativa quota del patrimonio netto, all'atto dell'acquisto, è imputata a rettifica delle specifiche voci dell'attivo, sulla base della valutazione effettuata in quella sede. L'eventuale residuo è iscritto tra le immobilizzazioni immateriali nel conto denominato "Differenze da consolidamento".
La differenza negativa è iscritta nel patrimonio netto nel conto denominato "Riserva di consolidamento";
- l'importo del capitale e delle riserve, delle imprese consolidate integralmente, corrispondente a partecipazione di terzi, è iscritto nel patrimonio netto nella voce denominata "Capitale e riserve di terzi azionisti"; la quota del risultato economico consolidato dell'esercizio, corrispondente a partecipazione di terzi, è iscritta alla voce "Utile (perdita) dell'esercizio di pertinenza di terzi azionisti";
- i crediti e i debiti, nonché gli oneri e i proventi riconducibili ad operazioni effettuate tra imprese incluse nell'area di consolidamento sono elisi. Gli utili e le perdite, conseguenti ad operazioni realizzate tra dette imprese, compresi nel patrimonio delle medesime, sono eliminati;
- le rettifiche di valore e gli accantonamenti operati esclusivamente in applicazione di norme tributarie sono eliminati.

Criteri e tassi applicati nella conversione dei bilanci espressi in valuta estera

La conversione delle situazioni economico-patrimoniali espresse in moneta non di conto è realizzata secondo i seguenti criteri: le poste dello Stato patrimoniale sono convertite in Lire italiane utilizzando i cambi di fine periodo, mentre quelle di Conto economico sono convertite ai cambi medi del periodo.

La differenza tra il risultato del periodo, quale risulta dalla conversione ai cambi medi e quello risultante dalla conversione ai cambi di fine periodo, e gli effetti sulle attività e sulle passività delle variazioni intervenute nei rapporti di cambio tra l'inizio e la fine del periodo, sono iscritti nel patrimonio netto nel conto denominato "Riserva di conversione".

I tassi applicati nella conversione delle situazioni economico-patrimoniali espresse in moneta non di conto sono i seguenti:

	Cambi al 30 giugno 2001		Cambi al 31 dicembre 2000		Cambi al 30 giugno 2000	
	medio	puntuale	medio	puntuale	medio	puntuale
Dollaro USA	2.158,21	2.283,34	2.135,58	2.080,89	1.964,07	2.026,87
Franco svizzero	1.264,85	1.271,52	1.263,03	1.271,19	1.204,87	1.217,09
Peseta spagnola	11,64	11,64	11,64	11,64	11,64	11,64
Euro	1.936,27	1.936,27	1.936,27	1.936,27	1.936,27	1.936,27

Principi contabili e criteri di valutazione

I principi contabili e i criteri di valutazione adottati per la stesura della situazione economico-patrimoniale consolidata al 30 giugno 2001 sono quelli previsti dalla normativa vigente, interpretata ed integrata dai Principi contabili redatti dal Consiglio Nazionale dei Dottori Commercialisti e dei Ragionieri, e, ove mancanti, dai Principi Contabili Internazionali (I.A.S.).

Il principio del costo storico viene generalmente adottato, ad eccezione delle rivalutazioni delle immobilizzazioni materiali disciplinate da specifiche norme di legge e di quella basata su perizia giurata, effettuata su alcune immobilizzazioni della incorporata già Arnoldo Mondadori Editore SpA, nel bilancio dell'esercizio 1984.

I principi contabili più significativi sono applicati con uniformità rispetto ai periodi precedenti e sono esposti di seguito:

a) Immobilizzazioni immateriali

Le immobilizzazioni immateriali sono iscritte al costo di acquisto o di produzione interna, comprensivo degli oneri accessori.

L'avviamento viene iscritto nell'attivo soltanto se acquisito a titolo oneroso, nei limiti del costo per esso sostenuto.

Il valore attribuito alle testate e alle collane comprende la parte della differenza tra il costo di acquisto di alcune partecipazioni e il patrimonio netto contabile delle stesse e il costo sostenuto per l'acquisizione o la creazione di nuove testate e collane.

Il valore delle testate è periodicamente riesaminato alla luce dell'andamento economico prospettico.

L'ammortamento delle collane avviene normalmente in un periodo di venti anni.

Per le testate acquisite con il complesso aziendale della Silvio Berlusconi Editore SpA l'ammortamento avviene in un periodo di venti anni.

La differenza di consolidamento emerge in sede di redazione della situazione economico-patrimoniale consolidata allorchè si eliminano per la prima volta i valori contabili delle partecipazioni con le corrispondenti frazioni di patrimonio netto delle partecipate.

I costi di ricerca, sviluppo e pubblicità sono addebitati al Conto economico dell'esercizio in cui sono sostenuti, con l'eccezione di costi sostenuti in occasione di "campagne di lancio" di nuovi prodotti e nuove attività aziendali, atteso che abbiano utilità nei futuri esercizi e capacità di generare corrispondenti flussi di ricavi.

Le immobilizzazioni immateriali sono ammortizzate sistematicamente a quote costanti, per il periodo della loro prevista utilità futura.

I periodi annuali di ammortamento, di seguito esposti, sono rapportati al periodo di riferimento:

Categoria fiscale	Periodo di ammortamento 2001	Periodo di ammortamento 2000
Costi di impianto e di ampliamento	5 anni	5 anni
Diritti di brevetto industriale e diritti di utilizzazione delle opere dell'ingegno	3 – 5 anni	3 – 5 anni
Concessioni, licenze, marchi e diritti simili	5 – 10 anni	5 – 10 anni
Avviamento	5 – 10 anni	5 – 10 anni
Altre	3 – 5 anni	3 – 5 anni
Differenze da consolidamento	5 – 10 anni	5 – 10 anni

Le immobilizzazioni il cui valore risulti, alla data di chiusura del periodo di riferimento, durevolmente inferiore al costo ammortizzato secondo i criteri già esposti, vengono svalutate fino a concorrenza del loro valore economico residuo. Se vengono meno i presupposti che hanno determinato tali svalutazioni in periodi precedenti, si procede al ripristino del costo.

b) Immobilizzazioni materiali

Le immobilizzazioni materiali sono iscritte al costo di acquisto o di produzione, comprensivo dei costi di diretta imputazione, fatta eccezione per alcuni beni, oggetto di rivalutazioni, operate in esercizi precedenti, in ottemperanza a specifiche norme di Legge.

I saldi attivi di tali rivalutazioni sono accreditati nel patrimonio netto alla voce denominata "Riserve di rivalutazione".

I costi di manutenzione, aventi natura incrementativa del valore e della vita utile dei beni, sono capitalizzati nella medesima categoria fiscale del cespite al quale sono riferibili; i costi di manutenzione ordinaria sono addebitati al Conto economico, secondo il principio della competenza.

I contratti di locazione finanziaria per beni di investimento sono stati contabilizzati tra le immobilizzazioni materiali, nelle relative categorie di appartenenza, ai valori di mercato dei beni sulla base del principio internazionale I.A.S. n. 17.

Le immobilizzazioni materiali sono ammortizzate sistematicamente in ogni esercizio a quote costanti, sulla base di aliquote economico-tecniche determinate in relazione alla residua vita utile dei beni, periodicamente verificata per tenere conto del deperimento tecnico-economico degli stessi.

Le aliquote annuali di ammortamento, schematizzate di seguito, sono rapportate al periodo di riferimento:

Categoria fiscale	Aliquota percentuale	Aliquota percentuale
	2001	2000
Terreni e fabbricati	3,00	3,00
Impianti e macchinario	10,00 - 25,00	10,00 - 25,00
Attrezzature industriali e commerciali	25,00	25,00
Altri beni:		
- opere d'arte	-	-
- macchine ufficio elettroniche	20,00	20,00
- mobili e arredi	12,00	12,00
- attrezzatura varia e minuta	25,00	25,00
- automezzi	20,00 - 25,00	20,00 - 25,00

Le aliquote sopra indicate sono ridotte del 50% per tutti i beni entrati in funzione nell'esercizio.

Le immobilizzazioni il cui valore risulti, alla data di chiusura del periodo di riferimento, durevolmente inferiore al costo ammortizzato secondo i criteri già esposti, vengono svalutate fino a concorrenza del loro valore economico residuo.

c) Immobilizzazioni finanziarie

Le immobilizzazioni consistenti in partecipazioni in imprese controllate, collegate e altre imprese non consolidate sono valutate al costo di acquisto o sottoscrizione, adeguatamente ridotto, ove necessario, per tenere conto di diminuzioni permanenti di valore.

Il costo è ripristinato qualora, nei periodi successivi, venissero meno i presupposti di precedenti svalutazioni.

Le immobilizzazioni consistenti in partecipazioni in imprese collegate, incluse nell'area di consolidamento, sono valutate con il metodo dell'integrazione proporzionale o secondo il metodo del patrimonio netto, e cioè per un importo pari alla corrispondente frazione del patrimonio netto risultante dall'ultima situazione economico-patrimoniale approvata delle imprese medesime, dopo aver operato le rettifiche richieste dai principi di redazione del Bilancio consolidato.

Il valore di carico accoglie anche il maggior costo pagato, attribuibile all'avviamento. Gli utili e le perdite derivanti dall'applicazione del metodo del patrimonio netto sono iscritti nel Conto economico, rispettivamente alla voce "Rivalutazioni di partecipazioni" e "Svalutazioni di partecipazioni".

Le altre partecipazioni sono valutate con il criterio del costo.

Le azioni acquistate nei limiti previsti dall'art. 2357 c.c. e con le modalità fissate dalle Assemblee Ordinarie del 16 marzo 1998, del 29 aprile 1999 e del 3 maggio 2000, sono valutate al prezzo di acquisto, mentre quelle provenienti dagli azionisti ex AMEF che hanno esercitato l'azione di recesso a seguito della variazione dell'oggetto sociale conseguente alla fusione con la ex Arnoldo Mondadori Editore SpA sono valutate ai prezzi fissati dall'Assemblea del 30 luglio 1991. Il criterio di valorizzazione adottato è quello del L.I.F.O. a scatti.

Gli altri titoli sono iscritti al minore tra il costo sostenuto per l'acquisto ed il valore di realizzazione desumibile dall'andamento del mercato.

d) Rimanenze

Le rimanenze sono valutate al minor valore tra il costo di acquisto, comprensivo degli oneri accessori, o di produzione ed il presunto valore di realizzo, e cioè al netto di opportune svalutazioni e fondi rischi obsolescenza.

Il costo è determinato:

- per le materie prime e di consumo, secondo il metodo L.I.F.O.;
- per i lavori in corso e i semilavorati, secondo una media dei costi industriali, tenuto conto dello stato di avanzamento dei lavori;
- per i prodotti finiti acquistati ai fini della commercializzazione, secondo il costo medio ponderato;
- per i prodotti finiti, secondo il metodo F.I.F.O., con un costo medio annuo di produzione ridotto progressivamente per tener conto dell'obsolescenza. Le percentuali di seguito riportate sono rapportate al periodo di riferimento.

Anno di pubblicazione	Edizioni scolastiche	Edizioni scientifiche	Edizioni varie
Primo	-	-	-
Secondo	50%	-	33%
Terzo	75%	25%	67%
Quarto	94%	50%	90%
Quinto	100%	75%	90%
Sesto e successivi	100%	90%	90%

e) Crediti e debiti

I crediti sono iscritti al valore nominale, secondo il loro presumibile valore di realizzo; e cioè al netto dei fondi rischi su crediti, per tenere conto della loro esigibilità; i debiti sono iscritti al loro valore nominale.

I crediti e i debiti in valuta estera non appartenenti all'area dell'Euro sono iscritti al cambio vigente all'epoca in cui sono stati rilevati contabilmente.

Le rettifiche operate per tener conto delle potenziali perdite di cambio nette, derivanti dalla valutazione dei crediti e dei debiti in valute ai tassi di cambio vigenti alla data di redazione della situazione economico-patrimoniale, trovano il loro accoglimento nei "Fondi rischi e oneri".

f) Attività finanziarie che non costituiscono immobilizzazioni

Le attività finanziarie che non costituiscono immobilizzazioni, rappresentate da altre partecipazioni e titoli a reddito fisso, sono iscritte al minore tra il costo sostenuto per l'acquisto ed il valore di realizzo desumibile dall'andamento del mercato.

Per tenere conto di permanenti perdite di valore, il costo viene adeguatamente ridotto; tuttavia, qualora nei periodi successivi venissero meno i presupposti di precedenti svalutazioni, il costo viene ripristinato.

g) Ratei e risconti

Nella voce ratei trovano iscrizione unicamente costi e proventi comuni a due o più periodi; l'entità dei ratei e risconti è determinata secondo il principio della competenza temporale.

h) Fondi per rischi ed oneri

Gli accantonamenti per rischi ed oneri sono destinati alla copertura di passività di natura determinata, di esistenza certa o probabile, delle quali tuttavia alla data di redazione della situazione economico-patrimoniale risultano indeterminati l'ammontare o la data di sopravvenienza.

I rischi per i quali il manifestarsi di una passività è soltanto possibile sono indicati nella "Nota integrativa al Bilancio Consolidato" senza procedere allo stanziamento di un "Fondo rischi e oneri".

i) Trattamento di fine rapporto di lavoro subordinato

Il trattamento di fine rapporto copre integralmente le competenze da corrispondere ai dipendenti, in relazione agli impegni maturati alla data di chiusura del periodo, in applicazione di Leggi, contratti di lavoro ed eventuali accordi aziendali in vigore nei singoli Paesi ove operano le imprese consolidate.

l) Iscrizione dei ricavi e dei costi, dei proventi e degli oneri

I ricavi sono riconosciuti al momento del trasferimento della proprietà dei beni e al momento dell'effettuazione o ultimazione delle prestazioni di servizio.

I ricavi e i costi, i proventi e gli oneri sono iscritti in bilancio al netto di resi, sconti e abbuoni.

m) Impegni e garanzie

Gli impegni e le garanzie sono rilevati nei conti d'ordine al loro valore contrattuale.

n) Operazioni di copertura

Gli strumenti finanziari utilizzati per operazioni di copertura, -del rischio di cambio relativamente ad attività e passività in valuta, del rischio di commodity e del rischio di oscillazione dei tassi di interesse- sono contabilizzati iscrivendo proventi e oneri secondo il principio della competenza.

Costi derivanti dall'introduzione dell'Euro

I costi sostenuti per adeguare i sistemi, i programmi ed i singoli strumenti alle nuove esigenze connesse all'introduzione dell'EURO sono rilevati per natura ed imputati a Conto economico fra i costi di produzione dell'esercizio in cui sono sostenuti.

I costi relativi agli acquisti di nuove immobilizzazioni materiali ed immateriali sono iscritte tra le attività aziendali secondo le regole ordinarie.

La natura e la consistenza degli interventi effettuati, in corso di realizzazione e da intraprendere, comprese le eventuali svalutazioni da apportare ai beni già iscritti nell'attivo patrimoniale, sono commentate nella relazione sull'andamento della gestione.

Altre informazioni

Per quanto concerne l'avviso di accertamento notificato in data 11 aprile 1995, con il quale l'Ufficio Distrettuale delle Imposte Dirette di Milano sosteneva, relativamente all'anno 1991, l'assoggettabilità a tassazione del disavanzo di fusione relativo all'incorporazione in AMEF della Arnoldo Mondadori Editore S.p.A., si conferma che la Commissione Tributaria Regionale di Milano ha rigettato l'appello proposto dall'Ufficio e nel corso del semestre non sono emerse novità.

Con riferimento poi all'indagine della Procura di Milano sulla Guardia di Finanza di cui si è data informativa in commento ai bilanci degli scorsi esercizi (imposizione della presunta provvista e omessa effettuazione delle ritenute d'acconto), si segnala che nel semestre non sono emerse novità.

Si conferma pertanto che la relazione semestrale consolidata è corretta dal punto di vista formale e sostanziale e fornisce una rappresentazione corretta della situazione economica, patrimoniale e finanziaria del Gruppo.

Note alle poste dello Stato patrimoniale consolidato

Si precisa che nel seguito gli importi sono espressi in milioni di Lire; in parentesi viene indicato il dato del Bilancio consolidato al 31 dicembre 2000.

Attivo

B) IMMOBILIZZAZIONI

B.I. Immobilizzazioni immateriali

Ammontano a Lire 393.917 milioni (Lire 409.186 milioni); il movimento delle immobilizzazioni immateriali e dei relativi fondi di ammortamento è qui di seguito riportato:

Immobilizzazioni immateriali	Valori lordi	Fondi di Ammortamento	Valori netti
Saldo al 31 dicembre 2000	688.474	(279.288)	409.186
Incrementi del periodo	7.831		7.831
Ammortamenti		(23.488)	(23.488)
Riclassifiche e storni	(8.800)	9.201	401
Cessioni ed altri movimenti	(3.404)	3.391	(13)
Totale immobilizzazioni immateriali	684.101	(290.184)	393.917

I costi capitalizzati nel corso del periodo, pari a Lire 7.831 milioni, riguardano principalmente:

- spese sostenute da Arnoldo Mondadori Editore SpA per deposito o rinnovo marchi e sistemazione di stabili e uffici di terzi, per Lire 2.001 milioni;
- oneri sostenuti per la sistemazione di beni di terzi da parte di Mondadori Informatica SpA per Lire 366 milioni;
- spese sostenute dal Gruppo Elemond per il rinnovo di marchi, acquisizione diritti e sistemazione di stabili e uffici di terzi per Lire 330 milioni;
- acquisto del diritto di utilizzo di addressario informatico da parte di Cemit Interactive Media SpA per Lire 1.500 milioni;
- l'attribuzione del maggior prezzo pagato per l'acquisto del residuo 4,444% del Gruppo Le Monnier ai marchi e testate per Lire 1.337 milioni e a differenza di consolidamento per 1.993 milioni.

La voce "Riclassifiche e storni" riguarda principalmente storni di immobilizzazioni immateriali completamente ammortizzate al 30 giugno 2001.

Il residuo importo al 30 giugno 2001 si compone come segue:

Immobilizzazioni immateriali	Costi di impianto ed ampliamento	Brevetti e diritti Utilizzo opere dell'ingegno	Concessioni Licenze Marchi	Avviamento	Immobilizzi in corso	Altre	Differenze da consolidamento	Totale
Spese di costituzione/modifica statuto	531							531
Costi aumento/Ricostituzione capitale	5.032							5.032
Spese di impianto								-
Brevetti/Diritti		818						818
Software		1.486						1.486
Testate e marchi editoriali			242.636					242.636
Collane			58.005					58.005
Licenze			1.148					1.148
Avviamento				32.684				32.684
Immobilizzazioni in corso e acconti					114			114
Spese acquisto software						7.674		7.674
Sistemazione stabili, uffici e altri						6.370		6.370
Oneri acquisizione locali e stabili in locazione						2.064		2.064
Altre						2.575		2.575
Differenze da consolidamento							32.780	32.780
Totale immobilizzazioni immateriali	5.563	2.304	301.789	32.684	114	18.683	32.780	393.917

Le testate acquisite nel 1994 dalla Silvio Berlusconi Editore SpA sono ammortizzate in un periodo di 20 anni in accordo con gli orientamenti espressi dai principi contabili del Consiglio Nazionale dei Dottori Commercialisti e dei Ragionieri che hanno recepito il Principio Internazionale IAS 38.

Il predetto valore viene riesaminato periodicamente alla luce dell'andamento economico prospettico.

L'avviamento, invece, viene ammortizzato in un periodo di 5-10 anni.

Le differenze da consolidamento riguardano il Gruppo Elemond per Lire 10.058 milioni, la Cemit SpA per 928 milioni di Lire, il Gruppo Sperling & Kupfer per 3.182 milioni di Lire, Mondadori Informatica SpA per Lire 301 milioni, il Gruppo Grijalbo per 81 milioni di Lire e il Gruppo Le Monnier per Lire 18.230 milioni.

B.II. Immobilizzazioni materiali

Ammontano a Lire 368.149 milioni (Lire 346.237 milioni) ed hanno la seguente composizione:

Immobilizzazioni Materiali	Valore iniziale	Investimenti	Disinvestimenti	Variazione lavori in corso	Variazione area di Consolidato	Altre Variazioni	Valore finale	Fondo amm.to	Valore Finale Netto
	(=)	(+)	(-)	(+o-)		(+o-)	(=)	(-)	(=)
Terreni e fabbricati	264.536	1.288	(585)			53	265.292	(104.232)	161.060
Impianti e macchinari	571.816	5.435	(11.315)			3.129	569.065	(475.807)	93.258
Attrezzature	16.453	707	(189)			(301)	16.670	(11.356)	5.314
Mobili e dotazioni	102.216	6.017	(1.590)			(585)	106.058	(72.029)	34.029
Automezzi	13.602	1.231	(1.364)			21	13.490	(9.345)	4.145
Immobilizzazioni in corso	27.303			43.040			70.343		70.343
Totale imm. materiali	995.926	14.678	(15.043)	43.040	0	2.317	1.040.918	(672.769)	368.149

Gli investimenti effettuati nel periodo, pari a 14.678 milioni di Lire, hanno riguardato Mondadori Printing SpA e Artes Graficas Toledo SA (Lire 5.370 milioni), Arnoldo Mondadori Editore SpA (Lire 4.234 milioni), Mondadori.com SpA (Lire 470 milioni),

Mondadori Informatica (Lire 387 milioni), il Gruppo Elemond (Lire 1.331 milioni), il Gruppo Grijalbo (Lire 511 milioni), Cemit Interactive Media SpA (Lire 604 milioni) ed altre società del Gruppo per il residuo.

Gli investimenti del periodo di Mondadori Printing SpA e di Artes Graficas Toledo SA sono relativi ad ampliamenti di alcuni stabilimenti, nonché all'acquisto di nuove macchine da stampa e rotative, in sostituzione di beni obsoleti; le altre società del Gruppo hanno investito prevalentemente in office automation (personal computer e reti locali), in relazione al normale turn-over di questi beni e in allestimenti di nuovi punti vendita.

I disinvestimenti del periodo hanno interessato Mondadori Printing SpA e Artes Graficas Toledo SA (Lire 11.315 milioni), Arnoldo Mondadori Editore SpA (Lire 184 milioni), il Gruppo Elemond (Lire 1.672 milioni) ed altre società del Gruppo per il residuo.

Tra le "Immobilizzazioni in corso" spicca l'incremento del periodo di oltre 43 miliardi di Lire, quasi interamente attribuibili a Mondadori Printing SpA che ha sospeso i costi sostenuti fino al 30 giugno 2001 per il nuovo sistema di stampa rotocalco entrato in funzione a fine luglio.

Il valore lordo delle immobilizzazioni esposto nel bilancio consolidato include i sottoelencati importi relativi alle rivalutazioni effettuate a norma di legge:

Rivalutazioni	Legge n. 576/1975	Legge n.72/1983	Volontaria Esercizio 1984	Legge n. 408/1990 e 413/1991
Terreni e fabbricati	135	6.984	77.024	15.982
Impianti e macchinari	2.471	6.401	10.440	-
Mobili e dotazioni	3	17	-	-
Altri beni	-	13	-	-
Totale rivalutazioni	2.609	13.415	87.464	15.982

I movimenti dei fondi di ammortamento delle immobilizzazioni materiali sono di seguito dettagliati:

Fondi di ammortamento	Saldi al 31/12/2000 (=)	Ammortam. dell'esercizio (+)	Cessioni (-)	Variazione area di Consolidato (+o-)	Altre Variazioni (+o-)	Saldi Al 30/06/2001 (=)
Terreni e fabbricati	100.453	3.901	(123)		1	104.232
Impianti e macchinari	459.547	22.702	(10.913)		4.471	475.807
Attrezzature	10.814	847	(181)		(124)	11.356
Mobili e dotazioni	69.410	5.193	(1.180)		(1.394)	72.029
Automezzi	9.465	928	(1.078)		30	9.345
Totale	649.689	33.571	(13.475)	0	2.984	672.769

Sulle immobilizzazioni materiali sono iscritte ipoteche e privilegi a garanzia di mutui concessi al Gruppo ammontanti, alla data del 30 giugno 2001, a 26,9 miliardi di Lire.

B.III. Immobilizzazioni finanziarie

B.III.1) Le partecipazioni ammontano a Lire 41.600 milioni (Lire 42.946 milioni) ed hanno la seguente composizione:

	Lire/milioni 30 giugno 2001	Lire/milioni 31 dicembre 2000
Partecipazioni valutate con il metodo del patrimonio netto	20.911	22.102
Partecipazioni valutate con il metodo del costo	20.689	20.844
Totale partecipazioni	41.600	42.946

Per il dettaglio societario si rimanda alla sezione “Area di consolidamento”.

La movimentazione che ha interessato il periodo è stata la seguente:

	Valutate a patrimonio netto	Valutate al costo	Totale
Saldo al 31 dicembre 2000	22.102	20.844	42.946
Movimenti intervenuti nel periodo:			
- risultato del periodo delle società partecipate	(3.967)	-	(3.967)
- acquisizioni, costituzioni, ed aumenti di capitale	2.904	1.111	4.015
- dividendi	(1.755)	-	(1.755)
- passaggio da costo a patrimonio netto	1.000	(1.000)	0
- passaggio a partecipazioni nell’attivo circolante	-	-	0
- svalutazioni, cessioni e adeguamenti	627	(266)	361
Totale partecipazioni	20.911	20.689	41.600

Le principali operazioni che hanno influito sul valore delle partecipazioni riguardano la costituzione di Mondadori Informatica e-BisMedia Srl per Lire 901 milioni, l’aumento di capitale di Bol Books on line Italia Srl per Lire 2.904 milioni.

Il saldo delle partecipazioni va letto congiuntamente alla voce “Fondi rischi e oneri” in cui è stanziato un fondo per perdite eccedenti il patrimonio netto pari a Lire 3.384 milioni.

B.III.2.d) I crediti verso altri presentano un saldo in leggera flessione rispetto al 31 dicembre 2000 prevalentemente a seguito dell’utilizzo del “Credito vs Erario per IRPEF su TFR”; ammontano a Lire 18.504 milioni (Lire 19.783 milioni) e sono così composti:

	Lire/milioni 30 giugno 2001		Lire/milioni 31 dicembre 2000	
	entro 12 mesi	oltre 12 mesi	entro 12 mesi	Oltre 12 mesi
Depositi a garanzia	16	1.699	13	1.603
Caparre confirmatorie	-	800	400	800
Credito vs Erario per IRPEF su TFR	1.305	14.420	1.541	15.095
Crediti finanziari	81	50	131	50
Altri	88	45	107	43
Totale crediti verso altri	1.490	17.014	2.192	17.591

B.III.4) Le **azioni proprie** ammontano a Lire 122.327 milioni (Lire 120.461 milioni) e sono rappresentate da azioni della Arnoldo Mondadori Editore SpA.

Le azioni proprie si sono movimentate a seguito di acquisti per un controvalore di 1.866 milioni di Lire; al 30 giugno 2001 le azioni proprie in portafoglio corrispondono al 3,40% del capitale rappresentato da azioni ordinarie.

C) ATTIVO CIRCOLANTE

C.I. Rimanenze

Le “Rimanenze” ammontano a Lire 264.283 milioni (262.740 milioni) al netto di svalutazioni per Lire 31.173 milioni (Lire 29.461 milioni).

	Lire/milioni 30 giugno 2001	Lire/milioni 31 dicembre 2000
Materie prime, sussidiarie e di consumo	23.187	32.541
Svalutazione materie prime, sussidiarie e di consumo	(843)	(827)
Totale materie prime, sussidiarie e di consumo	22.344	31.714
Prodotti in corso di lavorazione e semilavorati	38.600	54.548
Svalutazione prodotti in corso di lavorazione e semilavorati	(1.838)	(1.830)
Totale prodotti in corso di lavorazione e semilavorati	36.762	52.718
Lavori in corso su ordinazione	22.346	15.261
Svalutazione lavori in corso su ordinazione	-	-
Totale lavori in corso su ordinazione	22.346	15.261
Prodotti finiti e merci	211.323	189.798
Svalutazione prodotti finiti e merci	(28.492)	(26.804)
Totale prodotti finiti e merci	182.831	162.994
Acconti	-	53
Totale rimanenze	264.283	262.740

Le rimanenze di “Materie prime, sussidiarie e di consumo” registrano un saldo più contenuto sia rispetto al 31 dicembre 2000 sia rispetto a dodici mesi prima; il calo è da attribuire a tutte le società del Gruppo, in un’ottica di alleggerimento delle scorte.

I “Prodotti finiti” aumentano rispetto al 31 dicembre 2000 a causa della stagionalità che caratterizza il settore dell’editoria scolastica ; Elemond e Le Monnier al 30 giugno hanno già concluso buona parte della produzione che venderanno nel secondo semestre.

Il saldo però si incrementa in maniera significativa anche rispetto al 30 giugno 2000 principalmente a seguito dello sviluppo nel settore retail.

Tutte le società del Gruppo, nel corso del periodo, hanno monitorato costantemente l’ammontare delle scorte e delle tirature; sono state realizzate approfondite analisi circa la vendibilità dei prodotti finiti, l’utilizzabilità delle materie prime e la reale possibilità di portare a compimento le commesse in corso di lavorazione.

Conseguentemente sono state eseguite operazioni di macero o vendita a stralcio; alla data di riferimento della situazione economico-patrimoniale è stato comunque previsto un fondo svalutazione, necessario a rettificare il valore delle “Rimanenze”.

	Movimentazione svalutazione magazzino		Lire/milioni		30.06.2001
	31.12.2000	Variaz. Area Consolid / altri	Accanto namento	Utilizzo	
Svalutazione materie prime	827		16	-	843
Sval. Prodotti in corso di lavorazione e semilavorati	1.830	8	-	-	1.838
Svalutazione lavori in corso su ordinazione	-	-	-	-	-
Svalutazione prodotti finiti e merci	26.804	825	1.820	(957)	28.492
Totale	29.461	833	1.836	(957)	31.173

Le movimentazioni del fondo svalutazione “Prodotti finiti e merci” hanno interessato diverse società del Gruppo Mondadori, ciascuna per importi non particolarmente significativi.

C.II. Crediti

I crediti commerciali e diversi ammontano a Lire 1.122.935 milioni (Lire 1.019.706 milioni).

Di seguito ne commentiamo la composizione.

C.II.1) I crediti verso clienti ammontano a Lire 855.129 milioni (Lire 765.115 milioni) e possono essere dettagliati come segue:

	Lire/milioni 30 giugno 2001		Lire/milioni 31 dicembre 2000	
	Entro 12 mesi	oltre 12 mesi	Entro 12 mesi	Oltre 12 mesi
Clienti librai	260.559	123	267.489	229
Clienti periodici	132.093	-	119.931	-
Clienti scuola	46.553	-	25.647	106
Clienti rateale	29.004	23.064	30.901	24.612
Clienti pubblicità	308.001	-	290.381	-
Clienti lavori grafici	130.330	-	116.000	-
Clienti abbonati e diversi	46.303	1	55.394	-
Clienti servizi direct marketing	43.423	-	37.263	-
Fatture da emettere	33.175	-	9.953	-
Note di credito da emettere	(5.737)	-	(9.161)	-
Clienti conto rese da pervenire	(140.642)	-	(148.116)	-
Svalutazione crediti fiscale	(15.611)	-	(21.637)	-
Svalutazione crediti tassata	(34.956)	-	(33.323)	-
Fondo rischi interessi di mora	(554)	-	(554)	-
Totale crediti verso clienti	831.941	23.188	740.168	24.947

Le fluttuazioni dei saldi rispetto al 31 dicembre 2000 rispecchiano la stagionalità di alcune attività e l'andamento di alcuni settori.

Infatti, il saldo relativo ai “Clienti librai” flette in considerazione del minor fatturato rispetto a quello di fine anno; i “Clienti scuola” presentano una maggiore esposizione in virtù della stagionalità del business; i crediti verso “Clienti periodici” aumentano in considerazione della crescita dei fatturati così come quelli relativi al direct marketing.

Due poste che evolvono in maniera positiva sono la riduzione del fondo rese da pervenire e la contrazione del fondo svalutazione, a dimostrazione di una attenta politica commerciale e di una minore criticità dell’aging.

Il fondo svalutazione è stato determinato, da ciascuna società del Gruppo, a conclusione di una verifica analitica dei crediti in contenzioso, e di tutti gli altri crediti secondo l’anzianità e la reale esigibilità di ciascuno.

Gli utilizzi del fondo sono avvenuti a fronte di perdite su crediti addebitate al Conto economico delle singole unità del Gruppo.

	Movimentazione svalutazione crediti				
	31.12.2000	Variatz. Area consolid./ altri	Lire/milioni		30.06.2001
			Accanto namento	Utilizzo	
Svalutazione crediti fiscale	21.637	391	6.172	(12.589)	15.611
Svalutazione crediti tassata	33.323	(148)	4.889	(3.108)	34.956
Totale	54.960	243	11.061	(15.697)	50.567

L’importo avente scadenza oltre 12 mesi (non oltre cinque anni) è costituito principalmente dal credito vantato da Giulio Einaudi Editore SpA verso i clienti del canale rateale.

I “Crediti verso clienti” comprendono Lire 21.262 milioni di esposizione verso società del Gruppo Fininvest; i più rilevanti sono nei confronti di Pagine Italia SpA per Lire 17.167 milioni, Jumpy SpA per Lire 307 milioni, RTI SpA per 2.835 milioni di Lire e Promoservice Italia Srl per 451 milioni di Lire. Tali crediti sono di natura commerciale e derivano da operazioni concluse a condizioni di mercato.

C.II.2) I crediti verso imprese controllate risultano pari Lire 5.813 milioni (Lire 7.509 milioni), come si evince dal prospetto seguente:

	Lire/milioni		Lire/milioni	
	30 giugno 2001		31 dicembre 2000	
	entro 12 mesi	Oltre 12 mesi	entro 12 mesi	oltre 12 mesi
Crediti di natura commerciale:				
- Edizioni di Comunità Srl	291	-	135	-
- Mondolibri SpA	4.664	-	6.481	-
- Paperback GmbH	-	-	9	-
- Mondadori.com Usa Inc.	9	-	-	-
Crediti di natura finanziaria:				
- Edizioni di Comunità Srl	849	-	884	-
Totale crediti verso imprese controllate	5.813	0	7.509	0

Si precisa che le transazioni commerciali con imprese controllate avvengono alle normali condizioni di mercato; i crediti di natura finanziaria sono rappresentati da conti correnti infragruppo, regolati a tassi di interesse in linea con quelli di mercato.

C.II.3) I crediti verso imprese collegate ammontano a Lire 59.909 milioni (Lire 56.364 milioni).

L'incremento del saldo rispetto al 31 dicembre 2000 è in buona parte dipeso dalla posizione verso la nuova joint-venture Aci-Mondadori, come si evince dal seguente prospetto.

	Lire/milioni		Lire/milioni	
	30 giugno 2001		31 dicembre 2000	
	entro 12 mesi	Oltre 12 mesi	entro 12 mesi	oltre 12 mesi
Crediti di natura commerciale:				
- Editrice Portoria SpA	131	-	418	-
- Gruner und Jahr/Mondadori SpA	3.129	-	3.637	-
- Mach 2 Libri SpA	25.201	-	22.004	-
- Agenzia Lombarda Distribuzione Giornali e Riviste Srl	2.172	-	2.390	-
- Harlequin Mondadori SpA	1.613	-	1.505	-
- Mondadori De Agostini SpA	-	-	-	-
- Hearst Mondadori Editoriale Srl	2.221	-	3.598	-
- Mondadori Rodale Srl	10.473	-	9.599	-
- Mondadori Sole 24 Ore SpA	2.343	-	3.341	-
- Edizioni Electa Bruno Mondadori Srl	1.118	-	1.392	-
- Edizioni EL Srl	671	-	743	-
- Baldini & Castoldi Srl	-	-	-	-
- Società Europea Edizioni SpA	132	-	1.512	-
- S.A.G.E. SpA	-	-	5	-
- Books on line Italia Srl	822	-	788	-
- Aci Mondadori Srl	6.594	-	74	-
Crediti di natura finanziaria:				
- Aci Mondadori Srl	797	-	-	-
- Editrice Portoria SpA	274	-	1.421	-
- Mach 2 Libri SpA	26	-	1.042	-
- Hearst Mondadori Editoriale Srl	333	-	-	-
- Mondadori Rodale Srl	-	-	200	-
- Mondadori Sole 24 Ore SpA	1.459	-	1.845	-
- Edizioni Electa Bruno Mondadori Srl	400	-	850	-
Totale crediti verso imprese collegate	59.909	0	56.364	0

Si precisa che le transazioni commerciali con imprese collegate avvengono alle normali condizioni di mercato; i crediti di natura finanziaria sono rappresentati da conti correnti infragruppo, regolati a tassi di interesse in linea con quelli di mercato.

C.II.4) I crediti verso imprese controllante ammontano a Lire 295 milioni (Lire 12 milioni), a fronte di operazioni commerciali concluse a condizioni di mercato.

C.II.5) I crediti verso altri ammontano a Lire 201.789 milioni (Lire 190.706).

Le fluttuazioni più significative rispetto al 31 dicembre 2000 sono riconducibili principalmente ai seguenti fattori:

- versamento degli acconti di imposta;
- maggiori anticipi ad autori, collaboratori e agenti;
- rimborso da parte del Gruppo Bertelsmann a Mondolibri SpA del debito finanziario di Lire 13.500 milioni, al 31 dicembre 2000 iscritto alla voce residuale “Altri”.

	Lire/milioni		Lire/milioni	
	30 giugno 2001		31 dicembre 2000	
	entro 12 mesi	Oltre 12 mesi	entro 12 mesi	Oltre 12 mesi
Crediti vs l'Erario per IVA da recuperare	13.661	-	18.835	-
Crediti vs l'Erario per IRPEG/ILOR a rimborso	8.031	-	7.899	-
Crediti vs l'Erario per IRPEG/ILOR riportati a nuovo	1.514	-	1.269	-
Crediti vs l'Erario per acconti IRPEG	28.687	-	2.384	-
Crediti vs l'Erario per acconti IRAP	11.023	-	1.720	-
Crediti vs l'Erario per imposte anticipate	29.910	-	30.218	-
Crediti vs l'Erario per ritenuta d'acconto subite	1.695	-	1.170	-
Altri crediti vs l'Erario	1.201	-	1.074	-
Crediti verso agenti	13.763	-	14.479	-
Crediti verso autori e collaboratori	69.780	-	73.881	-
Crediti verso fornitori	6.938	-	7.971	-
Crediti verso dipendenti	3.190	788	1.736	764
Crediti per indennizzi assicurativi	769	-	500	-
Crediti vs Istituti previdenziali	178	-	124	-
Crediti per depositi cauzionali	757	-	739	-
Altri	9.904	-	25.812	131
Totale crediti verso altri	201.001	788	189.811	895

Non vi sono crediti esigibili oltre cinque esercizi.

C.III. Attività finanziarie che non costituiscono immobilizzazioni

Ammontano a Lire 710.300 milioni (Lire 706.596 milioni) e sono rappresentate da **altri titoli** iscritti nello Stato patrimoniale della Mondadori International SA.

Riguardano investimenti in ABS Finance Fund (404.3 mld), Sicav lussemburghese di gestione della liquidità partecipata al 38.5% da Mondadori e per la percentuale rimanente da Mediaset Investment e Trefinance (Fininvest); gli asset della Sicav sono costituiti per il 90% da obbligazioni e per il 10% da azioni. Il rimanente ammontare pari a 305.8 mld era investito alla data in obbligazioni a tasso variabile e strumenti di arbitraggio in valori mobiliari.

C.IV. Disponibilità liquide

Le disponibilità liquide totali ammontano a Lire 288.845 milioni (Lire 337.638 milioni).

Sono rappresentate da:

- saldi attivi di conto corrente intrattenuti dalle imprese del Gruppo con Istituti di Credito per Lire 287.836 milioni e con l'Amministrazione Postale per Lire 605 milioni;
- assegni, denaro e valori in cassa per Lire 404 milioni, per fronteggiare spese quotidiane di ammontare contenuto.

D) RATEI E RISCONTI ATTIVI

Ammontano a Lire 14.321 milioni (Lire 21.441 milioni) e risultano così composti:

	Lire/milioni	Lire/milioni
	30 giugno 2001	31 dicembre 2000
Interessi attivi	1.644	1.235
Altri	1.885	75
Totale ratei attivi	3.529	1.310
Interessi passivi	-	386
Canoni, affitti e locazioni	551	1.337
Assicurazioni	276	107
Edizioni di terzi per numeri da commercializzare	3.538	13.161
Provvigioni, diritti	191	206
Altri	3.423	1.770
Totale risconti attivi	7.979	16.967
Disaggio su prestiti	2.813	3.164
Totale ratei e risconti attivi	14.321	21.441

Il confronto con il saldo al 31 dicembre 2000 è influenzato dalla stagionalità legata alla distribuzione di prodotti di terzi, per la quale a giugno il risconto è più contenuto.

Rispetto al 30 giugno 2000 la voce in questione flette comunque di 2.931 miliardi di Lire, principalmente per la contrazione dei volumi di distribuzione dei prodotti del Gruppo Baldini & Castoldi.

Passivo

A) PATRIMONIO NETTO

Ammonta a Lire 1.183.618 milioni (Lire 1.152.721 milioni).

Il capitale sociale, interamente sottoscritto e versato, alla data del 30 giugno 2001 è rappresentato da 259.278.420 azioni ordinarie e da 151.412 azioni di risparmio; tutte tali azioni sono del valore nominale di Lire 500.

Le variazioni più significative intervenute nel corso del periodo riguardano la destinazione dell'utile dell'esercizio precedente e la relativa distribuzione del dividendo per Lire 100.262 milioni, nonché, nell'ambito delle "Altre riserve", l'incremento della voce "Altre" (A.VII.6)) a seguito delle scritture di consolidamento e dell'attribuzione dei risultati delle società del Gruppo.

Per maggiori dettagli circa la composizione e le movimentazioni delle voci di Patrimonio netto, si rimanda al prospetto "Variazioni nei conti di Patrimonio netto consolidato".

B) FONDI PER RISCHI ED ONERI

Ammontano a Lire 88.878 milioni (Lire 103.201 milioni) ed hanno la seguente composizione:

	Lire/milioni 30 giugno 2001	Lire/milioni 31 dicembre 2000
Fondo per trattamenti di quiescenza e obblighi simili	1.974	2.026
Fondo per imposte	30.533	46.836
Altri:		
- fondo rischi legali e altre passività	17.626	17.886
- fondo rischi inesigibilità diverse	4.395	4.532
- fondo rischi su cambi	658	279
- fondo rischi oneri contrattuali vs concessionaria di pubblicità	13.149	12.912
- fondo rischi per contenziosi contributivi	4.175	4.175
- altri rischi	16.368	14.555
Totale fondo per rischi e oneri	88.878	103.201

La voce "Fondo per trattamenti di quiescenza e obblighi simili" accoglie il fondo indennità ex fissa giornalisti pubblicisti ed i relativi contributi; nel periodo sono stati effettuati accantonamenti per Lire 50 milioni e utilizzi per Lire 102 milioni.

Il “Fondo per imposte” è rappresentato dalle imposte differite, calcolate sulle plusvalenze patrimoniali realizzate dalle diverse società del Gruppo, per le quali è stato dilazionato il pagamento ai sensi delle normativa fiscale vigente, nonché dagli accantonamenti rinvenienti dagli articoli di consolidamento.

Il “Fondo rischi legali” è stato determinato nel suo ammontare dopo adeguata analisi delle cause legali promosse da ex dipendenti, collaboratori o terzi in genere, nei confronti delle società del Gruppo, ed è da ritenersi congruo al fine di coprire le probabili passività derivanti dalla definizione delle medesime; nel periodo gli accantonamenti ammontano a Lire 1.071 milioni, gli utilizzi a Lire 1.131 milioni e le altre variazioni negative a Lire 200 milioni.

Il “Fondo rischi oneri contrattuali vs concessionaria di pubblicità” è costituito dagli accantonamenti effettuati dalle società del Gruppo a fronte di eventuali perdite su crediti pubblicitari realizzate dalla concessionaria Mondadori Pubblicità SpA; nel periodo il fondo si è incrementato per Lire 1.329 milioni di accantonamenti e decrementato di 1.092 milioni di Lire per utilizzi.

C) TRATTAMENTO DI FINE RAPPORTO DI LAVORO SUBORDINATO

Ammonta a Lire 193.350 milioni (Lire 190.366 milioni) e nel corso del periodo ha subito la seguente movimentazione:

	Lire/milioni 30 giugno 2001	Lire/milioni 31 dicembre 2000
Totale fondo TFR all’inizio del semestre	190.366	183.263
Movimentazioni intervenute nel periodo:		
- accantonamento del periodo	14.410	29.060
- utilizzo per liquidazioni	(9.133)	(19.312)
- contributo fondo pensioni L. 297/82	(560)	(1.200)
- trasferimenti a / da altre imprese	(1.145)	123
- utilizzo per fondi previdenziali integrativi	(444)	(1.012)
- utilizzo per anticipazioni	-	(482)
- variazioni nell’area di consolidamento e altri	(144)	(74)
Totale fondo TFR alla fine del semestre	193.350	190.366

D) DEBITI

I debiti commerciali e diversi ammontano a Lire 1.841.226 milioni (Lire 1.799.306 milioni). Di seguito ne commentiamo la composizione.

D.3) I debiti verso banche ammontano a Lire 828.427 milioni (Lire 716.264 milioni); sono rappresentati da scoperti di conto corrente per Lire 137.739 milioni e da finanziamenti per Lire 690.688 milioni.

	Tasso in essere	Lire/milioni 30 giugno 2001		Lire/milioni 31 dicembre 2000	
		entro 12 mesi	oltre 12 mesi	entro 12 mesi	Oltre 12 mesi
Finanziamenti con garanzia reale:					
- IMI	3,517%	4.760	20.427	4.676	22.828
- Ministero Industria Commercio e Artigianato	0,908%	-	1.422	-	1.422
- Mediocredito	13,49%	62	211	119	211
Finanziamenti senza garanzia reale:					
- Banco di Napoli	4,74%	25.000	-	25.000	-
- San Paolo IMI	4,79%	75.000	-	50.000	-
- Credito Emiliano	4,63%	40.000	-	50.000	-
- Pool Comit BZW Barclays Bank	4,77%	470.000	-	310.000	-
- Credito Bergamasco	4,49%	50.000	-	-	-
- Cassa di Risparmio di Verona	-	-	-	100.000	-
- Mediocredito Lombardo	3,15%	397	3.409	391	3.609
Totale debiti per finanziamenti		665.219	25.469	540.186	28.070

Si precisa che sono in scadenza oltre 5 anni rate per complessivi 11.317 milioni di Lire.

D.5) Gli acconti ammontano a Lire 65.482 milioni (Lire 68.642 milioni) e comprendono anticipi da clienti per abbonamenti a periodici per Lire 59.352 milioni, anticipi spese di spedizione da abbonati esteri per Lire 400 milioni e anticipi diversi in conto forniture per Lire 5.730 milioni.

D.6) I debiti verso fornitori ammontano a Lire 626.164 milioni (Lire 642.451 milioni) ed hanno tutti scadenza entro 12 mesi.

Includono debiti per Lire 25 milioni a fronte di acquisti di beni strumentali in leasing.

I debiti verso società del Gruppo Fininvest ammontano a Lire 10.304 milioni; i più rilevanti sono nei confronti di Publitalia 80 SpA per 5.245 milioni di Lire, Medusa Film SpA per Lire 1.881 milioni, RTI SpA per 2.135 milioni di Lire, Radio e Reti Srl per Lire 342 milioni e Promoservice Italia Srl per Lire 170 milioni.

Si precisa che tali debiti sono di natura commerciale e che le transazioni sottostanti avvengono alle normali condizioni di mercato.

D.8) I debiti verso imprese controllate ammontano a Lire 1.602 milioni (Lire 1.420 milioni) e sono dettagliati nel prospetto seguente:

	Lire/milioni 30 giugno 2001		Lire/milioni 31 dicembre 2000	
	Entro 12 mesi	oltre 12 mesi	entro 12 mesi	Oltre 12 mesi
Debiti di natura commerciale:				
- Edizioni di Comunità Srl	254	-	226	-
- Mondolibri SpA	980	-	559	-
- Ame Publishing Ltd	25	-	30	-
- Morinvest Srl	-	-	3	-
- A. M. Deutschland GmbH	10	-	250	-
- Marchgrange Ltd	-	-	29	-
Debiti di natura finanziaria:				
- Morinvest Srl	333	-	323	-
Totale debiti verso imprese controllate	1.602	0	1.420	0

Si precisa che le transazioni commerciali con imprese controllate avvengono alle normali condizioni di mercato; i crediti di natura finanziaria sono rappresentati da conti correnti infragruppo, regolati a tassi di interesse in linea con quelli di mercato.

D.9)I debiti verso imprese collegate ammontano a Lire 67.793 milioni (Lire 75.667 milioni) e sono dettagliati nel prospetto seguente:

	Lire/milioni		Lire/milioni	
	30 giugno 2001		31 dicembre 2000	
	Entro 12 mesi	oltre 12 mesi	entro 12 mesi	Oltre 12 mesi
Debiti di natura commerciale:				
- Editrice Portoria SpA	233	-	1.296	-
- Gruner und Jahr/Mondadori SpA	14.068	-	17.688	-
- Mach 2 Libri SpA	7	-	676	-
- Agenzia Lombarda Distribuzione Giornali e Riviste Srl	-	-	-	-
- Harlequin Mondadori SpA	-	-	-	-
- Hearst Mondadori Editoriale Srl	4.684	-	4.889	-
- Mondadori Rodale Srl	16.299	-	13.825	-
- Mondadori Sole 24 Ore SpA	177	-	475	-
- Edizioni Electa Bruno Mondadori Srl	13	-	11	-
- Edizioni EL Srl	4.429	-	4.349	-
- Baldini & Castoldi Srl	-	-	-	-
- Società Europea Edizioni SpA	7.328	-	13.058	-
- Books on line Italia Srl	285	-	-	-
- Aci Mondadori Srl	5.250	-	700	-
Debiti di natura finanziaria:				
- Gruner und Jahr/Mondadori SpA	2.775	-	2.245	-
- Euromedia Luxembourg Two Sa	4.845	-	7.202	-
- Mach 2 Libri SpA	-	-	-	-
- Mondadori Rodale Srl	852	-	-	-
- Harlequin Mondadori SpA	6.548	-	7.947	-
- Hearst Mondadori Editoriale Srl	-	-	1.306	-
Totale debiti verso imprese collegate	67.793	0	75.667	0

Le fluttuazioni più significative rispetto al 31 dicembre 2000 riguardano la nuova joint-venture Aci-Mondadori Srl e la società Europea di Edizioni SpA, a seguito della flessione della raccolta pubblicitaria della testata *Il Giornale*.

D.10)I debiti verso controllanti ammontano a Lire 176 milioni (Lire 606 milioni) e derivano da operazioni di natura commerciale, concluse alle normali condizioni di mercato.

D.11)Il saldo dei debiti tributari ammonta a Lire 16.658 milioni (Lire 42.955 milioni); la comparazione con i dati al 31 dicembre 2000 risulta poco significativa non essendo calcolato il carico fiscale sui risultati semestrali ed avendo le società versato all'Amministrazione Finanziaria, nel corso del semestre, il debito riferibile all'esercizio precedente.

Se confrontato con il 30 giugno 2000 il saldo non si discosta molto.

	Lire/milioni		Lire/milioni	
	30 giugno 2001		31 dicembre 2000	
	Entro 12 mesi	oltre 12 mesi	entro 12 mesi	oltre 12 mesi
IRPEG sul reddito dell'esercizio	663	-	14.726	-
IRAP dell'esercizio	105	-	5.486	-
Debiti vs l'Erario per ritenute su redditi di lavoro	10.661	-	15.556	-
Imposta sostitutiva	785	-	1.395	-
Altri	4.444	-	5.792	-
Totale debiti tributari	16.658	0	42.955	0

D.12)I debiti verso istituti di previdenza e di sicurezza sociale ammontano a Lire 29.987 milioni (Lire 32.125 milioni) e sono così composti:

	Lire/milioni		Lire/milioni	
	30 giugno 2001		31 dicembre 2000	
	Entro 12 mesi	oltre 12 mesi	entro 12 mesi	oltre 12 mesi
Contributi INPS	12.331	-	14.963	-
Contributi INAIL	126	-	196	-
Contributi INPDAI e INPGI	4.070	-	3.929	-
Contributi PREVINDAI	375	-	317	-
Contributi ENASARCO	550	-	630	-
Altri	12.535	-	12.090	-
Totale debiti verso istituti di previdenza e di sicurezza sociale	29.987	0	32.125	0

Alla voce "Altri" l'importo più significativo è quello relativo ai contributi sui debiti verso il personale, che ammontano a Lire 10.163 milioni.

D.13)Gli altri debiti ammontano a Lire 204.937 (Lire 219.176 milioni) e includono:

	Lire/milioni		Lire/milioni	
	30 giugno 2001		31 dicembre 2000	
	entro 12 mesi	oltre 12 mesi	entro 12 mesi	oltre 12 mesi
Retribuzioni da pagare e debiti vs il personale	55.485	-	54.069	-
Debiti vs autori e collaboratori	96.861	-	85.647	-
Debiti vs agenti	24.434	2.802	43.730	2.766
Debiti vs clienti abbonati e rateali	15.622	-	22.085	-
Debiti finanziari	1.181	-	1.259	-
Azionisti conto dividendi	274	-	248	-
Altri	8.278	-	9.372	-
Totale altri debiti	202.135	2.802	216.410	2.766

La voce "Retribuzioni da pagare e debiti vs il personale" comprende anche il debito per ferie maturate e non godute, che al 30 giugno è più rilevante rispetto al 31 dicembre.

I "Debiti vs agenti" sono relativi alle provvigioni maturate ancora da liquidare, nonché all'indennità suppletiva di clientela maturata al 30 giugno 2001, classificata nei debiti oltre 12 mesi.

I “Debiti vs clienti abbonati e rateali” rappresentano l’impegno del Gruppo per abbonamenti sottoscritti ma non ancora incassati alla data della situazione economico-patrimoniale e per prenotazioni di opere con pagamento rateale. Gli abbonamenti sottoscritti ed incassati sono esposti alla voce “Acconti”.

Non vi sono debiti con scadenza superiore a cinque anni.

E) RATEI E RISCONTI PASSIVI

Ammontano a Lire 22.576 milioni (Lire 25.811 milioni) e risultano così composti:

	Lire/milioni	Lire/milioni
	30 giugno 2001	31 dicembre 2000
Interessi passivi	3.880	4.320
Retribuzioni differite	2.478	4.825
Altri	4.357	4.157
Totale ratei passivi	10.715	13.302
Interessi attivi	2.158	2.508
Affitti attivi	53	3.293
Altri	9.650	6.708
Totale risconti passivi	11.861	12.509
Aggio su prestiti	-	-
Totale ratei e risconti passivi	22.576	25.811

Gli “Interessi passivi” sono in carico ad Arnoldo Mondadori Editore SpA, maturati sulle quote a breve dei finanziamenti passivi.

Tra gli “Altri risconti passivi” è compresa la rivalsa finanziaria calcolata da Giulio Einaudi Editore SpA con riguardo alle vendite sul canale rateale.

Conti d'ordine

Garanzie, fidejussioni, avalli

Ammontano a Lire 52.082 milioni (Lire 64.213 milioni).

Sono rappresentate da lettere di patronage per Lire 2.000 milioni; da fidejussioni per Lire 49.385 milioni rilasciate prevalentemente dall'Intendenza di Finanza a supporto di operazioni a premio e concorsi e da Istituti di Credito nell'interesse degli Uffici IVA; e da Altre garanzie per Lire 697 milioni.

Impegni

Ammontano a Lire 195.238 milioni (Lire 120.743 milioni).

Sono costituiti da contratti a termine di vendita di valute estere per Lire 32.995 milioni, da contratti a termine di acquisto di valute estere per Lire 70.181 milioni e da contratti di "commodity swap" per Lire 92.062 milioni.

Altri

Ammontano a Lire 168.865 milioni (Lire 159.781 milioni) e si riferiscono a merci di terzi presso i magazzini e depositi per la distribuzione e commercializzazione per Lire 166.067 milioni; il valore residuo è rappresentato da carta di terzi per la lavorazione.

Impegni e rischi

Per la corretta valutazione della situazione patrimoniale e finanziaria del Gruppo, si informa che al 30 giugno 2001 è in essere l'impegno, non compreso nei conti d'ordine, di Lire 8,9 miliardi all'anno per l'affitto della Sede della Capogruppo in locazione sino al 30 giugno 2002 con diritto di proroga sino al 30 giugno 2008, fatte salve le revisioni di canone previste dal contratto; nonché l'impegno di Mondadori Printing SpA ad acquistare nuovi impianti per Lire 28,1 miliardi.

Inoltre non sono comprese operazioni di copertura sui tassi d'interesse sull'intero ammontare dell'indebitamento lordo medio annuo del Gruppo. Tali operazioni di copertura hanno modificato la durata finanziaria del debito allineandola a quella degli investimenti finanziari di Mondadori International, allo scopo di immunizzare il Gruppo dal rischio di oscillazione dei tassi d'interesse. Le operazioni, poste in essere con JPMorgan – Chase ed Unicredit Banca Mobiliare, determinano l'incasso/ pagamento, su base trimestrale, del differenziale d'interesse fra il tasso di mercato del momento di rilevazione (Euribor 3 mesi) ed il tasso fissato nel contratto per il medesimo periodo. Nel periodo semestrale in corso al 30 giugno 2001 il Gruppo ha incassato un differenziale positivo di 292.626,21 euro.

Note alle poste del Conto economico consolidato

Si precisa che nel seguito gli importi sono espressi in milioni di Lire; in parentesi viene indicato il dato della Relazione semestrale al 30 giugno 2000.

A) VALORE DELLA PRODUZIONE

A.1) Ricavi delle vendite e delle prestazioni

Ammontano a Lire 1.572.013 milioni (Lire 1.373.609 milioni) e registrano un incremento del 14,4% rispetto al 30 giugno 2000.

Si precisa che i ricavi di “Libri”, “Periodici” e “Direct marketing” sono esposti al netto di IVA a carico dell’editore rispettivamente per Lire 7.227 milioni, Lire 14.965 milioni e Lire 507 milioni.

Per i commenti sull’andamento dei ricavi si rimanda alla Relazione degli Amministratori sulla gestione.

A.2) Variazioni delle rimanenze di prodotti in corso di lavorazione, semilavorati e finiti

Ammontano a Lire 1.734 milioni (Lire 10.941 milioni); per un commento alla variazione si rimanda alla voce dello Stato patrimoniale “Rimanenze”.

A.3) Variazione dei lavori in corso su ordinazione

Ammontano a 7.084 milioni di Lire (– 37 milioni di Lire); per un commento alla variazione si rimanda alla voce dello Stato patrimoniale “Rimanenze”.

A.4) Incrementi di immobilizzazioni per lavori interni

Nel corso del 1° semestre 2001 sono stati capitalizzati tra le immobilizzazioni materiali costi di mano d’opera per Lire 199 milioni (Lire 214 milioni).

A.5) Altri ricavi e proventi

Ammontano a Lire 44.257 milioni (Lire 39.733 milioni) e si dettagliano come segue:

	Lire/milioni	Lire/milioni
	1° semestre 2001	1° semestre 2000
Recupero spese da terzi	36.167	31.070
Plusvalenze cessione immobilizzazioni	503	1.031
Premi da fornitori e altri contributi da terzi	2.310	3.234
Affitti	451	243
Rivalsa rateale	1.043	1.075
Sopravvenienze attive	1.040	862
Contributi c/esercizio	57	164
Altri	2.686	2.054
Totale altri ricavi e proventi	44.257	39.733

B) COSTI DELLA PRODUZIONE

B.6) Per materie prime, sussidiarie, di consumo e merci

Ammontano a Lire 524.101 milioni (Lire 446.540 milioni) e sono così composti:

	Lire/milioni	Lire/milioni
	1° semestre 2001	1° semestre 2000
Carta	226.803	192.876
Forza motrice, acqua, gas, combustibili	13.006	10.522
Altri materiali di produzione	30.131	18.766
Totale acquisti materie prime e sussidiarie	269.940	222.164
Merci destinate alla commercializzazione	219.873	185.437
Materiali di consumo e di manutenzione	34.288	38.939
Totale acquisti materiali di consumo e merci	254.161	224.376
Totale costi per materie prime, sussidiarie, di consumo e merci	524.101	446.540

Tutti gli incrementi che il prospetto mette in evidenza sono spiegati dai maggiori volumi di produzione e di fatturato.

I costi della “Carta” (+17,6%) aumentano sia per i maggiori consumi, dipesi da nuove iniziative editoriali non presenti al 30 giugno 2000, sia per l’incremento dei prezzi di approvvigionamento.

I costi per l’acquisto di “Merci destinate alla commercializzazione” registrano una crescita pari al 18,6%: a tale incremento contribuiscono Mondadori Retail Srl per Lire 6.892 milioni, per prodotti commercializzati nelle librerie; il Gruppo Elemond per Lire 4.606 milioni, per prodotti commercializzati nei bookshop allestiti in sedi museali o in occasione di mostre ed eventi espositivi; Arnoldo Mondadori Editore SpA per Lire 7.056 milioni, prevalentemente a seguito dell’incremento della diffusione di testate di terzi e di imprese collegate; Mondadori Franchising SpA per Lire 1.777 milioni a seguito dell’aumento dei negozi affiliati; il residuo incremento è da imputare quasi interamente alle società collegate.

B.7) Per servizi

Ammontano a Lire 614.069 milioni (Lire 544.802 milioni), facendo segnare un incremento pari al 12,7%.

Gli incrementi generalizzati di tutte le voci in dettaglio sono la diretta conseguenza degli incrementi dei volumi di attività.

Le "Spese di funzionamento degli organi societari" sono rappresentate dai compensi spettanti agli Amministratori e ai Sindaci, rispettivamente per 2.030 e per 378 milioni di Lire.

	Lire/milioni	Lire/milioni
	1° semestre 2001	1° semestre 2000
Provvigioni	50.092	41.514
Diritti e royalties	103.104	93.840
Consulenze e collaborazioni di terzi	53.081	52.750
	206.277	188.104
Lavorazioni presso terzi	124.666	107.005
Acquisti spazi pubblicitari	72.728	56.138
Trasporti e spedizioni	60.007	53.862
Prestazioni pubblicitarie	55.811	56.485
Altre prestazioni di servizi	36.554	27.088
Postali, telegrafiche e telefoniche	11.261	12.330
Viaggi e spese rimborsate	12.308	12.037
Servizi in conto commesse	12.306	11.943
Costi di manutenzione	8.466	7.013
Servizi mensa e pulizia	5.636	5.002
Assicurazioni	2.970	2.885
Indagini di mercato	2.671	2.845
Spese di funzionamento degli organi societari	2.408	2.065
Totale costi per servizi	614.069	544.802

B.8) Per godimento di beni di terzi

Ammontano a Lire 23.047 milioni (Lire 20.129 milioni) ed hanno la seguente composizione:

	Lire/milioni	Lire/milioni
	1° semestre 2001	1° semestre 2000
Affitti passivi	16.284	14.293
Canoni di leasing e noleggi	5.846	5.182
Altri	917	654
Totale costi per godimento di beni di terzi	23.047	20.129

B.9) Per il personale

Il costo per il personale si attesta a Lire 248.834 milioni (Lire 242.064 milioni); l'incremento è relativo alle acquisizioni e alle nuove iniziative intraprese negli ultimi dodici mesi.

L'organico del Gruppo al 30 giugno 2001 è pari a 5.098 unità; l'organico medio del semestre, pari a 5.100 unità, è così composto:

Organico medio	1° semestre 2001	1° semestre 2000
Dirigenti	179	179
Giornalisti	437	468
Impiegati e quadri	2.780	2.703
Operai	1.704	1.822
Totale	5.100	5.172

B.10) Ammortamenti e svalutazioni

Ammontano a Lire 68.120 milioni (Lire 61.669 milioni); il dettaglio è riportato alle voci dello Stato patrimoniale "Immobilizzazioni immateriali" e "Immobilizzazioni materiali", con riguardo agli ammortamenti e alla voce "Crediti verso clienti", con riguardo alla svalutazione crediti.

B.11) Variazione delle rimanenze di materie prime, sussidiarie, di consumo e merci

Ammonta a 9.474 milioni di Lire (- 1.925 milioni di Lire); per un commento si rimanda alla voce dello Stato patrimoniale "Rimanenze".

B.12) Accantonamenti per rischi

Ammonta a Lire 6.739 milioni (Lire 2.998 milioni) e accoglie gli accantonamenti ai fondi rischi del passivo; per il commento si rimanda alla voce dello Stato patrimoniale "Fondi per rischi ed oneri".

B.13) Altri accantonamenti

Ammontano a Lire 51 milioni (Lire 15 milioni) e sono rappresentati da ammortamenti su beni strumentali utilizzati dalla Capogruppo nell'ambito di un contratto di affitto d'azienda.

B.14) Oneri diversi di gestione

Ammontano a Lire 11.273 milioni (Lire 9.121 milioni).

Dal dettaglio seguente si evince che la variazione più significativa è quella delle "Perdite su crediti", attribuibile ad Artes Graficas Toledo Sa che ha addebitato al conto economico crediti inesigibili per Lire 8.110 milioni, interamente coperti dall'utilizzo del fondo svalutazione crediti.

	Lire/milioni	Lire/milioni
	1° semestre 2001	1° semestre 2000
Risarcimenti e transazioni	4.230	4.203
Perdite su crediti	15.693	8.645
Contributi ed erogazioni	1.664	1.481
Minusvalenze cessione immobilizzazioni	475	715
Sopravvenienze passive	554	513
Spese di rappresentanza, materiale di informazione ed altri	4.323	5.398
Utilizzo fondi rischi	(19.250)	(14.282)
Subtotale	7.689	6.673
Imposte e tasse diverse	3.584	2.448
Totale costi per oneri diversi di gestione	11.273	9.121

Dal dettaglio si evince che la variazione più significativa è quella delle “Perdite su crediti”, attribuibile ad Artes Graficas Toledo Sa che ha addebitato al conto economico crediti inesigibili per Lire 8.110 milioni, interamente coperti dall’utilizzo del fondo svalutazione crediti.

C) PROVENTI ED ONERI FINANZIARI

C.15) Proventi da partecipazioni

Ammontano a Lire 72 milioni (Lire 108 milioni) e si possono dettagliare come segue:

	Lire/milioni	Lire/milioni
	1° semestre 2001	1° semestre 2000
Mach 2 Libri SpA	72	108
Totale proventi da partecipazioni	72	108

C.16) Altri proventi finanziari

Ammontano a Lire 31.591 milioni (Lire 30.780 milioni) ed hanno la seguente composizione:

	Lire/milioni	Lire/milioni
	1° semestre 2001	1° semestre 2000
Proventi da crediti iscritti tra le immobilizzazioni finanziarie	154	157
Proventi da titoli iscritti nelle immobilizzazioni	-	245
Proventi da titoli iscritti nell’attivo circolante	21.888	20.399
Interessi verso banche	5.741	1.049
Interessi verso imprese controllate	24	39
Interessi verso imprese collegate	90	97
Interessi su crediti commerciali	173	201
Differenze cambio positive	2.438	8.261
Altri	1.083	332
Totale altri proventi finanziari	31.591	30.780

I “Proventi da titoli iscritti nell’attivo circolante” e gli “Interessi verso banche” sono da mettere in relazione alle operazioni di impiego della liquidità concluse da Mondadori International Sa.

C.17) Interessi e altri oneri finanziari

Ammontano a Lire 22.235 milioni (Lire 26.362 milioni).

Le voci che registrano le fluttuazioni più significative sono gli “Interessi su finanziamenti”, che subiscono un notevole incremento a seguito dell’aumento del tasso medio di interesse rispetto al primo semestre 2000 e della maggiore esposizione; le “Differenze cambio negative” sono riconducibili in gran parte alle operazioni finanziarie in valuta realizzate dalla Mondadori International SA.

	Lire/milioni	Lire/milioni
	1° semestre 2001	1° semestre 2000
Interessi verso banche	2.738	543
Interessi verso imprese controllate	8	4
Interessi verso imprese collegate	357	151
Interessi su finanziamenti a breve	13.541	5.241
Interessi su mutui a m/l termine	479	5.468
Interessi su leasing e diversi	2.915	2.947
Differenze cambio negative	2.197	12.008
Totale interessi e altri oneri finanziari	22.235	26.362

D) RETTIFICHE DI VALORE DI ATTIVITA' FINANZIARIE

D.18) Rivalutazioni

Ammontano a Lire 4.810 milioni (Lire 3.541 milioni) e si possono dettagliare come segue:

	Lire/milioni	Lire/milioni
	1° semestre 2001	1° semestre 2000
- Harlequin Mondadori SpA	362	411
- Mondadori Sole 24 Ore SpA	271	-
- Mondadori Rodale Srl	1.006	35
- Mach 2 Libri SpA	179	119
- Gruner und Jahr/Mondadori SpA	2.489	2.502
- Agenzia Lombarda Distribuzione Giornali e Riviste Srl	137	100
- S.I.E.S. SpA	-	1
- S.A.G.E. SpA	-	32
- Società Europea Edizioni SpA	-	199
- Edizioni EL Srl	366	142
Totale rivalutazioni	4.810	3.541

D.19) Svalutazioni

Ammontano a Lire 14.383 milioni (Lire 2.280 milioni) e sono rappresentate dalle seguenti voci:

	Lire/milioni	Lire/milioni
	1° semestre 2001	1° semestre 2000
Imprese collegate:		
- Società Europea Edizioni SpA	3.041	-
- Aci Mondadori Srl	1.000	-
- Books on line Italia Srl	4.438	-
- Hearst Mondadori Editoriale Srl	239	1.193
- Mondadori Sole 24 ore SpA	-	995
- Edizioni Electa Bruno Mondadori Srl	59	85
	8.777	2.273
Imprese valutate al costo:		
- Edizioni di Comunità Srl	48	-
- Market Self	392	-
- Mondadori De Agostini SpA	-	7
	440	7
- Titoli	5.166	-
Totale svalutazioni	14.383	2.280

Si segnala che alla voce “Accantonamenti per rischi” è stato addebitato l’importo di Lire 3.384 milioni per tenere conto delle perdite eccedenti il patrimonio netto di alcune partecipazioni.

La svalutazione titoli consente di rettificare il valore di costo, di titoli e azioni iscritti nell’attivo, quando inferiore ai prezzi di mercato alla data di riferimento della situazione economico-patrimoniale.

E) PROVENTI ED ONERI STRAORDINARI

E.20) Proventi

Ammontano a Lire 3.547 milioni (Lire 1.747 milioni) ed hanno la seguente composizione:

	Lire/milioni	Lire/milioni
	1° semestre 2001	1° semestre 2000
Plusvalenze da alienazioni	1.582	1.048
Altri	1.965	699
Totale proventi straordinari	3.547	1.747

Le “Plusvalenze da alienazione” sono state realizzate dal Gruppo Le Monnier per 788 milioni di Lire, a seguito di penalità risarcite dagli ex soci in applicazione del contratto di acquisto della partecipazione; e dalla Arnoldo Mondadori Editore SpA per Lire 794 milioni, a conclusione dell’operazione di cessione della partecipazione nelle aziende grafiche del Gruppo Seregni.

Alla voce “Altri” sono esposte sopravvenienze attive di natura straordinaria.

E.21) Oneri

Ammontano a Lire 207 milioni (Lire 180 milioni) ed hanno la seguente composizione:

	Lire/milioni	Lire/milioni
	1° semestre 2001	1° semestre 2000
Minusvalenze da alienazioni	-	-
Imposte esercizio precedente	67	23
Altri	140	157
Totale oneri straordinari	207	180

Gruppo Mondadori

*Raccordo tra Risultato e Patrimonio netto della Capogruppo
e Risultato e Patrimonio netto consolidati*

Raccordo tra risultato e patrimonio netto della Capogruppo e risultato e patrimonio netto consolidati

Il seguente prospetto consente di raccordare i valori di patrimonio netto ed il risultato del primo semestre 2001, di Arnoldo Mondadori Editore SpA con quelli espressi dal Bilancio consolidato di Gruppo.

	Patrimonio netto	Risultato netto
	Lire/milioni	del periodo
		Lire/milioni
Saldi come da Bilancio civilistico della Capogruppo	1.169.141	116.089
Utile pro-quota conseguito dalle imprese consolidate e dalle imprese collegate	-	40.497
Svalutazione delle partecipazioni da parte della Capogruppo	-	15.044
Dividendi ricevuti da imprese controllate e collegate	-	(26.448)
Eliminazioni utili intragruppo	(3.409)	-
Eccedenza del valore pro-quota di patrimonio netto rispetto al valore di carico delle partecipazioni in imprese collegate e controllate non consolidate	13.026	-
Eccedenza del valore pro-quota di patrimonio netto rispetto al valore di carico delle partecipazioni consolidate	218.121	-
Altre rettifiche	(213.261)	(22.408)
Saldi come da Bilancio consolidato	1.183.618	122.774

Gruppo Mondadori

Variazioni nei conti di Patrimonio netto

Variazioni nei conti di Patrimonio netto consolidato al 31 dicembre 2000

Lire/milioni	Capitale sociale	Riserva sovrapprezzo azioni	Riserva legge n.72	Riserva legge n.413/91	Riserva legale
Saldi all' 1/1/2000	129.351	483.752	23.279	9.079	25.819
Movimenti:					
- Adeguamento dell'area di consolidamento	-	-	-	-	-
- Aumento capitale del 24/7/2000 a pagamento	69	3.487	-	-	-
- Aumento capitale del 24/7/2000 gratuito	295	-	-	-	-
- Trasferimento a riserva legale	-	-	-	-	51
- Trasferimento a riserva straordinaria	-	-	-	-	-
- Trasferimento ad altre riserve	-	-	-	-	-
- Pagamento dividendi	-	-	-	-	-
- Riclassifiche	-	(51.477)	-	-	-
- Movimenti diversi	-	-	-	-	-
- Incremento per differenze cambio di conversione	-	-	-	-	-
- Utile netto d'esercizio	-	-	-	-	-
Saldi al 31/12/2000	129.715	435.762	23.279	9.079	25.870

Variazioni nei conti di Patrimonio netto consolidato al 30 giugno 2001

Lire/milioni	Capitale sociale	Riserva sovrapprezzo azioni	Riserva legge n.72	Riserva legge n.413/91	Riserva legale
Saldi all' 1/1/2001	129.715	435.762	23.279	9.079	25.870
Movimenti:					
- Adeguamento dell'area di consolidamento	-	-	-	-	-
- Trasferimento a riserva legale	-	-	-	-	73
- Trasferimento a riserva straordinaria	-	-	-	-	-
- Trasferimento ad altre riserve	-	-	-	-	-
- Pagamento dividendi	-	-	-	-	-
- Riclassifiche	-	(1.865)	-	-	-
- Movimenti diversi	-	-	-	-	-
- Incremento per differenze cambio di conversione	-	-	-	-	-
- Utile lordo del semestre	-	-	-	-	-
Saldi al 30/06/2001	129.715	433.897	23.279	9.079	25.943

Riserva azioni proprie	Riserva straordinaria	Riserva legge n.675	Riserva legge n.124/93	Riserva legge n.904	Riserva per contributi dello Stato	Altre riserve	Utile netto dell'esercizio	Totale patrimonio netto
68.984	32.522	680	28	1.454	9.782	162.633	152.765	1.100.128
-	-	-	-	-	-	-	-	-
-	-	-	-	-	-	-	-	3.556
-	(295)	-	-	-	-	-	-	-
-	-	-	-	-	-	-	(51)	-
-	256.496	-	-	-	-	-	(256.496)	-
-	(1)	-	23	-	-	(188.740)	188.718	-
-	-	-	-	-	-	-	-	-
51.477	-	-	-	-	-	-	(84.936)	(84.936)
-	-	-	-	-	-	(5.674)	-	(5.674)
-	-	-	-	-	-	2.375	-	2.375
-	-	-	-	-	-	-	137.272	137.272
120.461	288.722	680	51	1.454	9.782	(29.406)	137.272	1.152.721

Riserva azioni proprie	Riserva straordinaria	Riserva legge n.675	Riserva legge n.124/93	Riserva legge n.904	Riserva per contributi dello Stato	Altre riserve	Utile lordo del semestre	Totale patrimonio netto
120.461	288.722	680	51	1.454	9.782	(29.406)	137.272	1.152.721
-	-	-	-	-	-	498	-	498
-	-	-	-	-	-	-	(73)	0
-	8.102	-	-	-	-	-	(8.102)	0
-	-	-	22	-	-	28.826	(28.848)	0
-	-	-	-	-	-	-	(100.249)	(100.249)
1.865	-	-	-	-	-	-	-	0
-	-	-	-	-	-	734	-	734
-	-	-	-	-	-	7.140	-	7.140
-	-	-	-	-	-	-	122.774	122.774
122.326	296.824	680	73	1.454	9.782	7.792	122.774	1.183.618

Gruppo Mondadori

Bilancio consolidato riclassificato sintetico

Stato patrimoniale e Conto economico consolidati riclassificati

Stato patrimoniale Consolidato riclassificato	Lire/miliardi 30 giugno 2001	Lire/miliardi 31 dicembre 2000	Lire/miliardi 30 giugno 2000
Immobilizzazioni immateriali	393,9	409,1	414,1
Immobilizzazioni materiali	368,2	346,2	340,1
Immobilizzazioni finanziarie	182,4	183,2	195,3
Rimanenze	264,3	262,8	252,6
Crediti ed altre attività	1.129,1	1.004,8	1.037,8
Attività finanziarie e disponibilità liquide	1.007,3	1.080,6	842,7
Totale attivo	3.345,2	3.286,7	3.082,6
Patrimonio netto	1.183,6	1.152,7	1.121,8
Patrimonio netto di terzi	15,5	15,3	15,1
Fondi per rischi ed oneri	88,9	103,2	86,6
Trattamento di fine rapporto di lavoro subordinato	193,4	190,4	191,7
Altri debiti e passività diverse	1.010,3	1.076,8	933,6
Debiti finanziari	853,5	748,3	722,8
Totale passivo	3.345,2	3.286,7	3.082,6

Conto economico consolidato riclassificato	Lire/miliardi 30 giugno 2001	Lire/miliardi 30 giugno 2000	Delta %
Ricavi di vendita	1.570,5	1.373,6	14,3%
Costi per il personale	245,5	238,7	2,8%
Costo del venduto e di gestione	1.137,2	972,9	16,9%
Margine operativo lordo	187,8	162,0	15,9%
<i>Incidenza MOL su ricavi</i>	<i>12,0%</i>	<i>11,8%</i>	
Ammortamenti delle immobilizzazioni materiali	33,2	32,5	2,2%
Utile operativo	154,6	129,5	19,4%
<i>Incidenza risultato operativo su ricavi</i>	<i>9,8%</i>	<i>9,4%</i>	
Ammortamenti delle immobilizzazioni immateriali	22,9	20,6	11,2%
Proventi (oneri) finanziari netti	4,2	5,1	(17,7%)
Proventi (oneri) diversi netti	(1,1)	2,1	n.s.
Proventi (oneri) straordinari netti	0,6	-	n.s.
Attività Internet	(12,6)	(9,7)	29,9%
Risultato prima delle imposte	122,8	106,4	15,4%
<i>Incidenza risultato netto su ricavi</i>	<i>7,8%</i>	<i>7,7%</i>	

Gruppo Mondadori

Bilancio consolidato in Euro

STATO PATRIMONIALE

ATTIVO

(in migliaia di euro)

	PERIODO AL 30 GIUGNO 2001			ESERCIZIO AL	PERIODO AL
	Valori intermedi	Valori intermedi	TOTALE	31 DICEMBRE 2000	30 GIUGNO 2000
	1	2	3		
A) CREDITI VERSO SOCI PER VERSAMENTI ANCORA DOVUTI					
B) IMMOBILIZZAZIONI					
I- IMMOBILIZZAZIONI IMMATERIALI					
1 costi di impianto ed ampliamento		2.873		3.608	4.024
2 costi di ricerca, sviluppo, pubblicità					
3 brevetti e diritti utilizzo opere dell'ingegno		1.190		684	482
4 concessioni, licenze, marchi		155.861		160.676	159.476
5 avviamento		16.880		18.885	20.291
6 immobilizzazioni in corso e acconti		59		113	96
7 altre		9.649		9.593	9.897
8 differenze da consolidamento		16.929		17.768	19.583
TOTALE			203.441	211.327	213.849
II- IMMOBILIZZAZIONI MATERIALI					
1 terreni e fabbricati		83.181		84.742	86.391
2 impianti e macchinari		48.164		57.982	63.473
3 attrezzature industriali e commerciali		2.744		2.912	2.059
4 altri beni		19.715		19.079	17.770
5 immobilizzazioni in corso e acconti		36.329		14.101	5.955
TOTALE			190.133	178.816	175.648
III- IMMOBILIZZAZIONI FINANZIARIE					
1 partecipazioni in:					
a) imprese controllate		2.545		2.482	5.025
b) imprese collegate		17.668		18.472	13.202
c) altre imprese		1.272		1.226	1.605
TOTALE		21.485		22.180	19.832
		<i>entro 12 mesi</i>	<i>oltre 12 mesi</i>		
2 crediti:					
a) verso imprese controllate					
b) verso imprese collegate					
c) verso imprese controllante					
d) verso altri		770	8.787	9.557	11.334
TOTALE		770	8.787	9.557	11.334
3 altri titoli			3	3	3
4 azioni proprie			63.177	62.213	69.694
TOTALE			94.222	94.613	100.863
TOTALE IMMOBILIZZAZIONI (B)			487.796	484.756	490.360

ATTIVO

(In migliaia di euro)

	PERIODO AL 30 GIUGNO 2001			ESERCIZIO AL	PERIODO AL
	Valori intermedi		TOTALE	31 DICEMBRE 2000	30 GIUGNO 2000
	1	2	3		
C) ATTIVO CIRCOLANTE					
I- RIMANENZE					
1 materie prime		11.540		16.379	14.093
2 prodotti in corso di lavorazione e semilavorati		18.986		27.227	21.408
3 lavori in corso su ordinazione		11.541		7.882	7.637
4 prodotti finiti e merci		94.424		84.179	87.302
5 acconti				27	
TOTALE			136.491	135.694	130.440
	<i>entro 12 mesi</i>	<i>oltre 12 mesi</i>			
II- CREDITI					
1 verso clienti	429.661	11.976	441.637	395.149	393.738
2 verso imprese controllate	3.002		3.002	3.878	3.695
3 verso imprese collegate	30.940		30.940	29.110	25.390
4 verso imprese controllanti	152		152	6	204
5 verso altri	103.808	407	104.215	98.491	107.783
TOTALE	567.563	12.383	579.946	526.634	530.810
III- ATTIVITA' FINANZIARIE (che non siano immobilizz.ni)					
1 partecipazioni in controllate					
2 partecipazioni in collegate				2.122	
3 altre partecipazioni					
4 azioni proprie					
5 altri titoli			366.839	362.805	263.143
TOTALE			366.839	364.927	263.143
IV- DISPONIBILITA' LIQUIDE					
1 depositi bancari e postali			148.967	174.184	168.936
2 assegni			44	38	
3 denaro e valori in cassa			165	153	174
TOTALE			149.176	174.375	169.110
TOTALE ATTIVO CIRCOLANTE (C)			1.232.452	1.201.630	1.093.503
D) RATEI E RISCONTI					
1 ratei			1.822	677	1.049
2 risconti			4.121	8.763	6.764
3 disaggio su prestiti			1.453	1.634	317
TOTALE RATEI E RISCONTI (D)			7.396	11.074	8.130
TOTALE ATTIVO			1.727.644	1.697.460	1.591.993

STATO PATRIMONIALE PASSIVO

(In migliaia di euro)	PERIODO AL 30 GIUGNO 2001			ESERCIZIO AL	PERIODO AL
	Valori intermedi		TOTALE	31 DICEMBRE 2000	30 GIUGNO 2000
	1	2	3		
A) PATRIMONIO NETTO					
I- CAPITALE			66.992	66.992	66.804
II- RISERVA SOPRAPPREZZO AZIONI			224.089	225.053	217.196
III- RISERVE DI RIVALUTAZIONE			16.712	16.712	16.712
IV- RISERVA LEGALE			13.398	13.361	13.361
V- RISERVA PER AZIONI PROPRIE			63.176	62.213	68.268
VI- RISERVE STATUTARIE					
VII- ALTRE RISERVE					
1) Riserva straordinaria		153.297		149.112	149.264
2) Riserva legge 675 del 12/8/1977		351		351	351
3) Riserva conferim. Legge 904 del 16/12/1977		751		751	751
4) Riserva contributi in conto capitale		5.052		5.052	5.052
5) Riserva legge 124/93 art. 13		38		26	26
6) Altre riserve		4.024		-15.187	-13.357
			163.513	140.105	142.087
VIII- UTILI (PERDITE) A NUOVO					
IX- UTILE (PERDITA) DELL'ESERCIZIO					
1) Utile lordo del periodo			63.407		54.952
2) Utile dell'esercizio				70.895	
PATRIMONIO NETTO CONSOLIDATO DEL GRUPPO			611.287	595.331	579.380
QUOTA DI PATRIMONIO DI TERZI AZIONISTI			8.025	7.919	7.790
TOTALE PATRIMONIO NETTO (A)			619.312	603.250	587.170
B) FONDI PER RISCHI E ONERI					
1 per trattamenti di quiescenza e simili		1.019		1.046	1.151
2 per imposte		15.769		24.189	16.039
3 altri		29.113		28.064	27.509
TOTALE FONDI RISCHI E ONERI (B)			45.901	53.299	44.699
C) TRATTAMENTO DI FINE RAPPORTO			99.857	98.316	98.975
		<i>entro 12 mesi</i>	<i>oltre 12 mesi</i>		
D) DEBITI					
1 obbligazioni					
2 obbligazioni convertibili					
3 verso banche	414.693	13.154	427.847	369.920	366.092
4 verso altri finanziatori					
5 acconti	33.819		33.819	35.451	33.505
6 verso fornitori	323.387		323.387	331.798	300.584
7 titoli di credito					
8 verso imprese controllate	827		827	733	337
9 verso imprese collegate	35.012		35.012	39.079	25.778
10 verso imprese controllanti	91		91	313	525
11 tributari	8.603		8.603	22.184	8.775
12 istituti di previdenza e di sicurezza sociale	15.487		15.487	16.591	14.520
13 altri	104.394	1.447	105.841	113.196	103.176
TOTALE DEBITI (D)	936.313	14.601	950.914	929.265	853.292
E) RATEI E RISCONTI					
1 ratei			5.534	6.870	3.530
2 risconti			6.126	6.460	4.327
3 aggio su prestiti					
TOTALE RATEI E RISCONTI (E)			11.660	13.330	7.857
TOTALE PASSIVO			1.727.644	1.697.460	1.591.993
CONTI D'ORDINE					
1 GARANZIE, FIDEJUSSIONI, AVALLI					
a) a favore di imprese controllate					
b) a favore di imprese collegate			2.785	7.798	7.299
c) a favore di altre imprese			24.113	25.365	20.878
2 IMPEGNI			100.832	62.359	26.030
3 RISCHI					
4 ALTRI			87.211	82.520	83.001
TOTALE CONTI D'ORDINE			214.941	178.042	137.208
1) Totali voci precedute da lettere minuscole e (in alcuni casi) da numeri arabi					
2) Totali voci precedute da numeri arabi e (in alcuni casi) da lettere minuscole					
3) Totali voci precedute da numeri romani e da lettere maiuscole					

CONTO ECONOMICO

(in migliaia di euro)

	PERIODO AL 30 GIUGNO 2001			SEMESTRE AL	ESERCIZIO AL
	Valori intermedi	Valori intermedi	TOTALE	30 GIUGNO 2000	31 DICEMBRE 2000
	1	2	3		
A) VALORE DELLA PRODUZIONE					
1 RICAVI DELLE VENDITE E PRESTAZIONI		811.877		709.410	1.485.732
2 VARIAZ. DELLE RIMANENZE DI SEMILAVORATI E FINITI		896		5.650	8.515
3 VARIAZIONI DEI LAVORI IN CORSO SU ORDINAZIONE		3.659		-19	261
4 INCREMENTI DI IMMOBILIZZ. PER LAVORI INTERNI		103		111	148
5 ALTRI RICAVI E PROVENTI					
a) contributi in conto esercizio	29			84	150
b) altri ricavi e proventi	22.827			20.436	47.023
		22.856			
TOTALE VALORE DELLA PRODUZIONE (A)			839.391	735.672	1.541.829
B) COSTI DELLA PRODUZIONE					
6 MATERIE PRIME, SUSSIDIARIE, DI CONSUMO, MERCI		270.676		230.618	487.978
7 SERVIZI		317.140		281.367	575.047
8 GODIMENTI DI BENI DI TERZI		11.903		10.396	19.569
9 PERSONALE:					
a) salari e stipendi	91.413			87.685	174.007
b) oneri sociali	27.705			27.308	55.173
c) trattamento di fine rapporto	7.442			7.793	15.008
d) trattamento di quiscenza e simili	26			28	30
e) altri costi	1.926			2.202	3.653
TOTALE		128.512		125.016	247.871
10 AMMORTAMENTI E SVALUTAZIONI					
a) ammort. Immobilizz. immateriali	12.131			10.974	23.451
b) ammort. Immobilizz. materiali	17.338			16.837	33.019
c) altre svalutazioni delle immobilizzazioni					
d) svalutazioni crediti	5.713			4.038	8.910
TOTALE		35.182		31.849	65.380
11 VARIAZ. RIMANENZE MAT.PRIME,SUSS.,DI CONSUMO E MERCI		4.893		-994	-3.440
12 ACCANTONAMENTI PER RISCHI		3.480		1.548	4.674
13 ALTRI ACCANTONAMENTI		26		8	25
14 ONERI DIVERSI DI GESTIONE		5.822		4.710	14.135
TOTALE COSTI DELLA PRODUZIONE (B)			777.634	684.518	1.411.239
DIFFERENZA TRA VALORE E COSTO DELLE PRODUZIONE (A-B)			61.757	51.154	130.590
C) PROVENTI ED ONERI FINANZIARI					
15 PROVENTI DA PARTECIPAZIONI					
a) Imprese controllate					
b) Imprese collegate					
c) Altre imprese	37			56	35
TOTALE		37		56	35
16 ALTRI PROVENTI FINANZIARI					
a) da crediti iscritti nelle immobilizzazioni					
* Imprese controllate					
* Imprese collegate					
* Imprese controllanti					
* Altre imprese	80			81	150
TOTALE		80		81	150
b) da titoli iscritti nelle immobilizzazioni				127	853
c) da titoli iscritti nell'attivo circolante	11.304			10.535	24.052
d) Proventi diversi dai precedenti					
* Imprese controllate	12			20	33
* Imprese collegate	46			50	123
* Imprese controllanti					
* Altre imprese	4.873			5.084	7.981
	4.931			5.154	8.137
TOTALE		16.315		15.897	33.192
17 INTERESSI ED ONERI FINANZIARI					
a) Imprese controllate	4			2	5
b) Imprese collegate	184			78	219
c) Imprese controllanti					
d) Altre imprese	11.295			13.535	22.979
TOTALE		11.483		13.615	23.203
TOTALE PROVENTI ED (ONERI) FINANZIARI (C)			4.869	2.338	10.024

CONTO ECONOMICO (seguito)

(in migliaia di euro)	PERIODO AL 30 GIUGNO 2001			SEMESTRE AL	ESERCIZIO AL
	Valori intermedi	Valori intermedi	TOTALE	30 GIUGNO 2000	31 DICEMBRE 2000
	1	2	3		
D) RETTIFICHE DI VALORE DI ATTIVITA' FINANZIARIE					
18 RIVALUTAZIONI					
a) partecipazioni	2.484			1.829	4.476
b) altre immobilizzazioni finanziarie					
c) titoli					
TOTALE		2.484		1.829	4.476
19 SVALUTAZIONI					
a) partecipazioni	4.760			1.178	6.275
b) altre immobilizzazioni finanziarie					
c) titoli	2.668				5.163
TOTALE		7.428		1.178	11.438
TOTALE RETTIFICHE DI VALORE DI ATTIVITA' FINANZIARIE (D)			-4.944	651	-6.962
E) PROVENTI ED ONERI STRAORDINARI					
20 PROVENTI					
a) Plusvalenze da alienazioni	817			541	2.938
b) Altri	1.015			361	510
TOTALE		1.832		902	3.448
21 ONERI					
a) Minusvalenze da alienazioni					365
b) Imposte relative ad esercizi precedenti	35			12	410
c) Altri	72			81	2.017
TOTALE		107		93	2.792
TOTALE PROVENTI ED (ONERI) STRAORDINARI (E)			1.725	809	656
RISULTATO PRIMA DELLE IMPOSTE			63.407	54.952	134.308
22 IMPOSTE SUL REDDITO DELL'ESERCIZIO					63.009
23 RISULTATO DELL'ESERCIZIO					71.299
UTILE (PERD.) DELL'ESERCIZIO DI PERTINENZA DI TERZI					404
UTILE (PERDITA) DELL'ESERCIZIO					70.895

1) Totali voci precedute da lettere minuscole

2) Totali voci precedute da numeri arabi

3) Totali voci precedute da lettere maiuscole e (in alcuni casi) numeri arabi

Informazioni agli azionisti e agli investitori

Per ulteriori informazioni sul Gruppo Mondadori
o per una copia del bilancio

Rivolgersi a:

Investor Relations

Arnoldo Mondadori Editore S.p.A.

Via Mondadori, 1

20090 Segrate (Milano)

Tel. +39 02 7542.3562

Fax +39 02 7542.2584

e-mail: invrel@mondadori.it

Direzione Comunicazione e Relazioni Esterne

Arnoldo Mondadori S.p.A.

Via Mondadori, 1

20090 Segrate (Milano)

Tel. +39 02 7542.1

Fax +39 02 7542.2687

Sito Mondadori su Internet

www.mondadori.com